



PREFEITURA MUNICIPAL DE CACEQUI
Estado do Rio Grande do Sul

COMISSÃO DE FINANÇAS, ORÇAMENTO
 E DEFESA DO CONSUMIDOR

PROJETO DE LEI N.º 075 DE 20 DE OUTUBRO DE 2017.

Em 31/10/17

[Handwritten signature]

Presidente

COMISSÃO DE CONSTITUIÇÃO
 JUSTIÇA E CIDADANIA

Em 31/10/17

[Handwritten signature]

Presidente

DISPÕE SOBRE O PLANO PLURIANUAL PARA
 O QUADRIÊNIO 2018-2021 E DÁ OUTRAS
 PROVIDÊNCIAS.

A ORDEM DO DIA
 7/11/17
[Handwritten signature]
 Presidente

APROVADO
 7/11/17
[Handwritten signature]
 Presidente

O Prefeito Municipal de Cacequi/RS, no uso de suas atribuições legais;

FAÇO SABER que a Câmara Municipal aprovou e EU sanciono e promulgo a seguinte LEI:

Art. 1.º Esta lei institui o Plano Plurianual para o quadriênio 2018/2021, em cumprimento ao disposto no art. 165, parágrafo 1º, da Constituição da República, estabelecendo, para o período, os programas com seus respectivos objetivos, indicadores e montantes de recursos a serem aplicados em despesas de capital e outras delas decorrentes e nas despesas de duração continuada, na forma dos Anexos I, II e III

Art. 2º Para efeitos desta Lei, entende-se por:

- I - Programa, o instrumento de organização da atuação governamental, que articula um conjunto de ações que concorrem para um objetivo comum pré-estabelecido, mensurado por indicadores, visando à solução de um problema ou ao atendimento de uma necessidade ou demanda da sociedade;
- II - Programa Finalístico, aquele que resulta em bens ou serviços ofertados diretamente à sociedade;
- III - Programa de Apoio Administrativo, aquele que engloba ações de natureza tipicamente administrativa que, embora colaborem para a consecução dos objetivos dos demais programas, não têm suas despesas passíveis de apropriação àqueles programas;
- IV - Ação, o conjunto de operações cujos produtos contribuem para os objetivos do programa;
- V - Produto, bem ou serviço que resulta da ação, destinado ao público-alvo;
- VI - Meta, quantidade de produto que se deseja obter em determinado horizonte temporal, expressa na unidade de medida adotada.

Art. 3º A programação constante no PPA deverá ser financiada pelos recursos próprios do Município, das Operações de Crédito Internas e Externas, das Transferências Constitucionais, Legais e Voluntárias da União e do Estado e, subsidiariamente, das parcerias implementadas com outros Municípios e com a iniciativa privada.

Parágrafo único. Os valores financeiros constantes nos anexos e nas tabelas desta Lei são referenciais e não constituem limite para a programação da despesa na Lei Orçamentária Anual, que deverá obedecer os parâmetros fixados pela Lei de Diretrizes



PREFEITURA MUNICIPAL DE CACEQUI

Estado do Rio Grande do Sul

Orçamentárias e as receitas efetivamente previstas em cada ano, consoante a legislação tributária em vigor à época.

Art. 4º As metas físicas das ações estabelecidas para o período 2018-2021 se constituem referências a serem observadas pelas leis de diretrizes orçamentárias e pelas leis orçamentárias e suas respectivas alterações.

Art. 5º A inclusão, exclusão ou alteração de programas constantes desta lei, serão propostos pelo Poder Executivo, através de Projeto de Lei de Revisão do Plano ou Projeto de lei específico.

Art.6º A inclusão, exclusão ou alteração de ações, produtos e metas no Plano Plurianual poderão ocorrer por intermédio da Lei de Diretrizes Orçamentárias, da Lei Orçamentária Anual ou de seus créditos adicionais, apropriando-se ao respectivo programa, as modificações conseqüentes.

Art.7º O acompanhamento da execução dos programas do PPA será feito com base no desempenho dos indicadores, e/ou da realização das metas físicas e financeiras, cujas informações serão apuradas periodicamente e terão a finalidade de medir os resultados alcançados.

Parágrafo único. O acompanhamento da execução dos programas do PPA será feito sob a coordenação da Comissão de Planejamento, a quem compete:

I – definir as metodologias a serem utilizadas na elaboração, no acompanhamento e na revisão do PPA a ser observado por todos os órgãos da Administração Municipal;

II - definir a agenda de elaboração, de acompanhamento e, quando for o caso, de revisão do PPA;

III - auxiliar os demais órgãos e setores da Administração Municipal nos processos de elaboração, de acompanhamento e de revisão do PPA; e

IV – elaborar anualmente relatório de avaliação dos resultados da implantação deste Plano que será encaminhado ao Poder Legislativo, juntamente o Projeto de Lei de Diretrizes Orçamentárias.

Art. 8º Integram o Plano Plurianual, as seguintes tabelas:

I – Tabela 01 – Estimativas de Receitas por Categoria Econômica e Origem;

II – Tabela 01-A – Estimativas da Receita Corrente Líquida;

III – Tabela 02 – Estimativas de Aplicação de Recursos na Manutenção e Desenvolvimento do Ensino;

IV – Tabela 03 – Estimativas de Aplicação de Recursos em Ações e Serviços Públicos de Saúde;

V – Tabela 04 – Estimativas de Gastos do Poder Legislativo, nos termos do art. 29-A, da Constituição da República;

VI – Tabela 05 – Estimativas de Gastos com Pessoal do Poder Executivo e Legislativo, nos termos do art. 20, inciso III, alíneas “a” e “b” da Lei Complementar nº 101, de 2000;

VII – Tabela 06 – Avaliação global dos recursos disponíveis para o planejamento das despesas.




PREFEITURA MUNICIPAL DE CACEQUI

Estado do Rio Grande do Sul

Art. 9º Esta Lei entra em vigor na data de sua publicação, revogadas as disposições em contrário.

GABINETE DO PREFEITO MUNICIPAL DE CACEQUI/RS, EM 20 DE OUTUBRO DE 2017.


Francisco Matias Fonseca
Prefeito Municipal

GERAL 540.
Câmara Municipal
CACEQUI - RS
Prot. 01.170.17 Pag. 123.
Data 31/10/17
 _____
Assinatura Hora

MUNICÍPIO DE: CACEQUI
 PLANO PLURIANUAL 2018 - 2021
 Tabela 1 - Receitas realizadas em 2015 e 2016, previstas para 2017 e estimadas para o período de 2018 a 2021

Ano	2015	2016	2017	2018	2019	2020	2021
TOTAL GERAL DA RECEITA (C)=(A)+(B)+(C)	36.713.189	40.844.990	46.013.202	42.063.831	44.030.927	45.954.586	47.489.990
Receitas Correntes excluídas deduções Fundeb (A)	32.547.462	37.443.717	39.545.516	37.126.214	38.895.629	40.627.274	41.963.439
Receitas Tributárias	2.189.296	3.007.796	3.378.866	3.394.840	3.571.822	3.803.893	3.866.240
Impostos	501.112	552.369	560.636	610.151	647.172	670.629	671.516
IPTU	369.661	498.190	571.739	527.017	568.192	613.299	615.312
IRRF	350.559	389.137	391.631	437.665	456.235	473.716	474.717
IRRF s/Rendimento do Trabalho - Poder Executivo	11.757	19.918	23.153	18.201	21.039	23.382	23.142
IRRF s/Rendimento do Trabalho - Poder Legislativo	7.344	89.135	156.955	71.151	90.918	116.200	117.453
IRRF s/ Demais Rendimentos	380.551	675.309	639.711	671.334	681.794	757.895	742.058
ITBI	755.231	1.056.590	1.267.951	1.325.009	1.384.634	1.446.943	1.512.055
ISS	182.742	225.338	338.629	261.329	290.029	315.128	325.299
Taxas	-	-	-	-	-	-	-
Contribuição de Melhoria	1.055.180	1.266.043	1.364.411	1.479.808	1.543.275	1.609.226	1.677.774
Receita de Contribuições	969.868	1.061.090	1.046.736	1.147.837	1.196.366	1.246.706	1.298.941
Contribuições dos Servidores para o Regime Próprio de Previdência	85.312	204.953	317.675	331.970	346.909	362.520	378.833
Comp.Financ. entre Regimes Previdenciários	-	-	-	-	-	-	-
Contribuição para Custeio de Serv.lum.Pública	-	-	-	-	-	-	-
Outras Contribuições	1.807.871	2.658.385	2.938.546	2.511.062	2.802.743	3.059.450	3.040.347
Receita Patrimonial	1.807.871	2.658.385	2.938.546	2.511.062	2.802.743	3.059.450	3.040.347
Receita de Valores Mobiliários	10.416	11.566	11.811	13.468	13.726	14.297	14.384
Educação- Fundeb	11.343	10.188	10.064	8.826	10.175	10.287	10.619
Educação- outros vinculados	12.182	8.115	6.503	10.938	11.159	10.328	10.506
Saúde - ASPS	102.172	128.564	95.973	52.553	55.007	61.038	60.866
Saúde - outros vinculados	4.504	4.506	3.862	4.288	4.818	4.871	4.770
Assistência social	1.584.841	2.387.089	2.657.907	2.290.312	2.576.662	2.813.126	2.789.266
Recursos Previdenciários - RPPS	20.799	19.462	36.679	20.979	23.421	26.207	27.797
Outros Vinculados	61.614	88.896	115.748	109.899	107.775	119.296	122.138
Não Vinculados (Recursos Livres)	-	-	-	-	-	-	-
Outras Receitas Patrimoniais	-	-	-	-	-	-	-
Receita Agropecuária	-	-	-	-	-	-	-
Receita Industrial	85.016	25.553	20.216	59.522	57.187	45.054	49.152
Receita de Serviços	85.016	25.553	20.216	59.522	57.187	45.054	49.152
Serviços de Saúde	85.016	25.553	20.216	59.522	57.187	45.054	49.152
Outros Serviços	30.840.202	34.778.071	36.142.795	33.222.254	34.640.913	36.002.252	32.125.951
Transferências Correntes	30.589.953	34.778.071	36.136.617	33.220.640	34.638.805	35.999.498	32.122.529
Transf.Intergovernamentais	15.510.640	17.387.748	17.778.366	14.802.882	15.443.881	15.935.698	16.506.102
Transf.da União	10.588.841	12.114.261	11.938.043	9.341.836	9.762.219	10.201.518	10.660.587
Cota-parte do FPM	589.638	662.061	997.718	876.170	915.598	956.800	999.856
FPM - Cota Extra - Julho e Dezembro	1.429.614	991.259	1.261.264	1.380.372	1.482.584	1.438.115	1.501.645
Cota-parte do ITR	362.540	375.378	416.677	451.509	451.509	451.509	451.509
Transferência do Salário-Educação	1.796.225	2.341.503	2.469.739	2.030.374	2.109.196	2.153.402	2.143.471
Transf.Recursos do SUS	255.904	228.076	309.718	322.342	325.084	327.949	330.944
Transf.Recursos FNAS	225.233	157.634	156.317	144.917	145.687	146.699	146.503
Transf.Recursos FNDE	68.760	71.774	72.073	75.316	78.706	82.247	85.949
Transf.Financeira - LC nº 87/96	140.277	120.836	156.816	180.046	173.299	177.457	185.638
Transf.Compens.Financ.Explor.Rec.Naturais	53.610	124.966	-	-	-	-	-
Outras Transf.da União	10.950.289	12.968.137	13.713.969	13.782.217	14.350.783	15.001.674	15.616.427
Transf.dos Estados	9.568.252	11.044.849	11.751.315	11.901.770	12.437.349	12.997.030	13.581.896
Cota-parte do ICMS	576.881	626.929	676.765	640.152	668.958	699.062	730.519
Cota-parte do IPVA	184.315	137.591	170.553	167.000	174.515	182.369	190.575
Cota-parte do IPI-Exportações	602.704	1.117.042	1.044.002	1.017.654	1.018.157	1.068.052	1.056.969
Transf.Recursos do Fundo Estadual de Saúde	8.526	15.074	8.470	20.449	15.071	16.713	16.376
Transf.Recursos do Fundo Estadual de Assist.Social	9.445	25.997	55.118	34.706	36.268	37.900	39.606
Transf.Cota-parte CIDE	166	654	7.747	486	464	548	485
Outras Transf.dos Estados	-	-	-	-	-	-	-
Transferências dos Municípios	-	-	-	-	-	-	-
Transf.Recursos do SUS	-	-	-	-	-	-	-
Outras Transf.dos Municípios	4.109.024	4.422.187	4.644.282	4.635.541	4.844.140	5.062.127	-
Transferências Multigovernamentais	4.109.024	4.422.187	4.644.282	4.635.541	4.844.140	5.062.127	-
Transf.Recursos do FUNDEB	156.549	-	6.178	1.614	2.108	2.754	3.422
Transf.Convênios p/Despesas Correntes	156.549	-	6.178	1.614	2.108	2.754	3.422
Convênios para Saúde	156.549	-	6.178	1.614	2.108	2.754	3.422
Convênios para Prog.Educação	-	-	-	-	-	-	-
Convênios para Prog.Assist.Social	-	-	-	-	-	-	-
Convênios para Combate à Fome	-	-	-	-	-	-	-
Convênios para Programas de Infraestrutura	-	-	-	-	-	-	-
Outras Transf.Convênios	113.700	-	-	-	-	-	-
Outras Receitas Correntes	1.662.472	851.582	1.539.161	1.363.353	1.537.212	1.428.274	1.585.209
Multas e Juros de Mora (Origem em Impostos)	494.300	127.918	499.907	346.624	430.764	390.322	450.681
Multas e Juros de Mora Outras Origens	8.901	2.313	22.941	9.843	12.506	13.233	15.822
Receitas da Dívida Ativa (Origem em Impostos)	745.134	261.723	645.037	597.897	660.305	602.693	677.050
Receitas da Dívida Ativa Outras Origens	178.441	130.413	201.634	186.798	202.937	202.864	214.446
Receitas Correntes Diversas	235.697	329.215	169.642	222.191	230.699	219.162	227.211
Deduções da Receita	(5.092.576)	(5.143.714)	(5.838.279)	(4.904.625)	(5.257.521)	(5.320.877)	(381.234)
Deduções para o FUNDEB	(4.483.333)	(4.997.333)	(5.174.003)	(4.701.289)	(4.920.866)	(5.120.068)	-
Outras Deduções da Receita (renúncias, retificações, restituições)	(609.244)	(146.382)	(664.277)	(203.336)	(336.655)	(200.808)	(381.234)
Receitas de Capital (B)	962.036	516.824	1.674.965	872.000	572.000	572.000	572.000
Operações de Crédito	-	184.682	-	-	-	-	-
Alienação de Bens	-	-	-	-	-	-	-
Amort. de Empréstimos/Financ.	962.036	332.142	1.674.965	872.000	572.000	572.000	572.000
Transf. de Capital	-	-	-	-	-	-	-
Transf. Intergovernamentais (exceto de convênios)	962.036	332.142	1.674.965	872.000	572.000	572.000	572.000
Transf. de Convênios p/Despesas de Capital	594.040	36.000	559.815	72.000	72.000	72.000	72.000
Convênios para Saúde	123.196	174.267	71.400	-	-	-	-
Convênios para Prog.Educação	-	-	-	-	-	-	-
Convênios para Prog.Assist.Social	244.800	121.875	1.043.750	800.000	500.000	500.000	500.000
Convênios para Programas de Infraestrutura	-	-	-	-	-	-	-
Convênios para Saneamento Básico	-	-	-	-	-	-	-
Outras Transf.Convênios	(0)	(0)	-	-	-	-	-
Outras Receitas de Capital	-	-	-	-	-	-	-
Receitas Intraorçamentárias do RPPS (C)	3.203.691	2.884.449	4.792.721	4.065.617	4.563.298	4.755.313	4.954.550

MUNICÍPIO DE: CACEQUI
PLANO PLURIANUAL 2018 - 2021
Tabela 01-A - Receita Corrente Líquida realizada em 2015 e 2016, prevista para 2017 e estimada para o período de 2018 a 2021


ESPECIFICAÇÃO	2015	2016	2017	2018	2019	2020	2021
I - RECEITAS CORRENTES(Exceto Intraorçamentárias)	37.640.038	42.587.432	45.383.795	42.030.839	44.153.150	45.948.150	42.344.673
II - DEDUÇÕES	8.035.685	9.002.590	9.966.625	8.835.807	9.529.169	9.896.596	4.990.619
IRRF s/Rendimentos do Trabalho	362.317	409.055	414.784	455.866	477.274	497.099	497.859
Contribuições Previdenciárias do Regime Próprio	969.868	1.061.090	1.046.736	1.147.837	1.196.366	1.246.706	1.298.941
Compensação Financeira entre Regimes	-	-	-	-	-	-	-
Rendimentos de Aplicações (Rec.Previdenciários)	1.610.924	2.388.730	2.666.825	2.327.479	2.598.008	2.831.914	2.812.586
Deduções da Receita (Fundeb e Outras)	5.092.576	5.143.714	5.838.279	4.904.625	5.257.521	5.320.877	381.234
III - (+) Ajuste Perdas com o Fundeb	374.309	575.146	529.720	65.748	76.726	57.942	-
IV - RECEITA CORRENTE LÍQUIDA (I-II+III)	29.978.662	34.159.988	35.946.891	33.260.780	34.700.707	36.109.496	37.354.054

MUNICÍPIO DE: CACEQUI
 PLANO PLURIANUAL 2018 - 2021
 Tabela 02 - Recursos aplicados na Manutenção e Desenvolvimento do Ensino em 2015 e 2016, previstos para 2017 e estimados para o período de 2018 a 2021

DISCRIMINAÇÃO	VALOR						
	2015	2016	2017	2018	2019	2020	2021
RECEITA	3.245.989	3.172.099	4.184.980	4.078.033	4.372.861	4.481.780	4.668.671
IMPOSTOS PRÓPRIOS (A)							
IPTU	501.112	552.369	560.636	610.151	647.172	670.629	671.516
IRRF	369.661	498.190	571.739	527.017	568.192	613.299	615.312
ITBI	380.551	675.309	639.711	671.334	681.794	757.895	742.058
ISS	755.231	1.056.590	1.267.951	1.325.009	1.384.634	1.446.943	1.512.055
Receita da Dívida Ativa, Multas e Juros de Mora (Origem em Impostos)	1.239.434	389.641	1.144.943	944.521	1.091.069	993.015	1.127.731
TRANSFERÊNCIAS DO ESTADO (B)	10.329.448	11.809.369	12.598.633	12.708.922	13.280.823	13.878.460	14.502.991
IPVA (Art.158, CF/1998)	9.568.252	11.044.849	11.751.315	11.901.770	12.437.349	12.997.030	13.581.896
ICMS (Art.158, CF/1998)	576.881	626.929	676.765	640.152	668.958	699.062	730.519
IPI-EX (Art.159, CF/1998)	184.315	137.591	170.553	167.000	174.515	182.369	190.575
TRANSFERÊNCIAS DA UNIÃO (C)	12.876.853	14.039.356	14.269.098	11.673.694	12.239.106	12.678.681	13.248.036
FPM (Art.159, CF/1998)	10.588.841	12.114.261	11.938.043	9.341.836	9.762.219	10.201.518	10.660.587
FPM - Cota Extra - Julho e Dezembro	589.638	862.061	997.718	876.170	915.598	956.800	999.856
ITR (Art.158, CF/1998)	1.429.614	991.259	1.261.264	1.380.372	1.482.584	1.438.115	1.501.645
Transferência Financeira LC nº 87/96	68.760	71.774	72.073	75.316	78.706	82.247	85.949
TOTAL DAS RECEITAS P/INS DO ART. 212 DA CF/88 (D)	26.252.289	29.020.824	31.052.711	28.460.648	29.892.791	31.038.921	32.419.698
VALOR MÍNIMO A APLICAR 25% X (D)	6.563.072	7.255.206	7.763.178	7.115.162	7.473.198	7.759.730	8.104.925
RECURSOS DO FUNDEB (Transferência e Rendimentos) (E)	4.119.439	4.433.752	4.656.094	4.649.009	4.857.866	5.076.424	
DEDUÇÕES PARA CONSTITUIÇÃO DO FUNDEB (F)	(4.483.333)	(4.997.333)	(5.174.003)	(4.701.289)	(4.920.866)	(5.120.068)	
GANHO / PERDA COM O FUNDEB (G = E - F)	(363.893)	(563.580)	(517.909)	(52.280)	(63.000)	(43.644)	
DESPESA (Recursos MDE e FUNDEB)	5.702.041,80	6.075.916	6.923.658	5.970.006	6.221.169	6.480.555	6.694.701
Pessoal Ativo + Outras Desp de Pessoal da Educação (H)	1.011.245,10	1.312.311	1.089.860	1.145.000	1.196.525	1.250.369	1.409.087
Outras Despesas Correntes da Educação (I)	273.585,50	37.038	27.140	-	-	-	-
Despesas de Capital da Educação (J)	7.350.766	7.988.845	8.558.567	7.167.287	7.480.694	7.774.568	8.103.788
DESPESA CONSIDERADA COM MANUTENÇÃO DE ENSINO (K) = H+I+J (+/-) G	28,00%	27,53%	27,56%	25,18%	25,03%	25,05%	25,00%
Valor Efetivamente Aplicado (M) = K / D							

MUNICÍPIO DE: CACEQUI
 PLANO PLURIANUAL 2018 - 2021
 Tabela 06 - Avaliação global dos recursos disponíveis para planejamento no período de 2017 a 2021

	2017	2018	2019	2020	2021
RECEITA TOTAL (A)	46.013.202	42.063.831	44.030.927	45.954.586	47.489.990
DESPESAS QUE NÃO INTEGRAM O PPA (B)	8.112.190	8.620.750	9.491.574	10.005.362	10.213.210
Serviço da Dívida	400.000	350.000	350.000	350.000	350.000
Juros e Encargos da Dívida	34.900	35.000	35.000	35.000	35.000
Amortização	365.100	315.000	315.000	315.000	315.000
Outras Operações Especiais	7.712.190	8.270.750	9.141.574	9.655.362	9.863.210
Reserva de Contingência (inclusive para equilíbrio financeiro)	154.750	166.676	173.717	180.735	187.003
PASEP	429.653	420.308	441.532	459.482	423.447
Inativos, Pensionistas e Benefícios - Gastos Totais	3.126.688	3.483.964	3.649.574	3.803.123	3.962.449
Reserva de Contingência do RPPS	3.751.099	4.019.801	4.686.752	5.012.022	5.080.310
Demais Operações Especiais	250.000	180.000	190.000	200.000	210.000
DESPESAS QUE INTEGRAM O PPA (C) = D + E + F	37.901.012	33.443.081	34.539.353	35.949.225	37.276.780
Despesas Vinculadas/obrigações legais (D)	28.857.894	26.144.963	27.293.268	28.429.529	29.659.282
Despesas totais com serviços de saúde (C.F./88 - Art. 198)	5.851.127	4.735.648	4.983.596	5.242.517	5.457.975
Despesas totais com Educação (MDE e FUNDEB)	8.558.567	7.167.287	7.480.694	7.774.568	8.103.788
Despesas totais com o Poder Legislativo, Inclusive Pessoal	1.895.614	2.154.201	1.971.802	2.064.205	2.153.811
Pessoal e Encargos do Executivo (exceto Educação, Saúde e Câmara)	12.552.587	12.087.827	12.857.166	13.348.240	13.943.709
Outras Despesas com Rec. Vinculados (E)	6.605.438	5.314.182	5.115.411	5.241.902	5.243.685
Recursos da Contribuição p/Iluminação Pública (CIP)	317.675	331.970	346.909	362.520	378.833
Demais Recursos para Aplicação em Educação	654.459	605.252	607.371	608.495	608.631
Demais Recursos para Aplicação em Saúde	4.169.529	3.172.581	3.254.360	3.354.492	3.333.306
Recursos para Aplicação em Assistência Social	328.227	348.694	347.081	352.287	355.512
Rec.AI.de Bens, Operaç. de Crédito e Amort.de Emprést/Financiam	-	-	-	-	-
Demais Vinculações - Receitas Correntes	91.797	55.685	59.690	64.107	67.403
Demais Vinculações - Receitas de Capital	1.043.750	800.000	500.000	500.000	500.000
Recursos Livres Estimados para Planejamento das Demais Despesas (F) = A - B - D - E	2.437.680	1.983.936	2.130.683	2.277.793	2.373.812



PREFEITURA MUNICIPAL DE CACEQUI

Estado do Rio Grande do Sul

PLANO PLURIANUAL – 2018/2021
ANEXO I - PROGRAMAS


PROGRAMA: 0002 - Administração Governamental

OBJETIVO:

Garantir o funcionamento das atividades de Apoio Administrativo a todos os órgãos da administração municipal, dando mais qualidade ao gasto público otimizando as tarefas executadas pelo aparato de apoio Administrativo Municipal, desenvolvendo ações que visam a participação, coordenação de recursos humanos, materiais, financeiros, técnicos e institucionais do Setor Público, assegurando a eficiência e controle da Gestão Municipal.

Dados Financeiros (em R\$ 1.000,00)		Indicadores do Programa				Índice Recente				Índice Final PPA			
		N/A				N/A				N/A			
TIPO	Nº	Ação	Unidade	2018	2019	2020	2021	TOTAL	2018	2019	2020	2021	TOTAL
(*)	TIPO	Produto	de Medida	R\$	R\$	R\$	R\$	R\$					R\$
A	003	Manutenção da FOPAG do Gabinete do Prefeito Atividade Mantida	Atividade	1	1	1	1	1	1.527.918,66	1.605.310,49	1.671.364,42	1.746.569,75	6.551.163,32
			Meta Fisica										
			Valor	R\$ 577.755,25	R\$ 607.343,98	R\$ 634.376,99	R\$ 660.952,08	R\$ 2.480.428,30					
A	004	Manutenção do Gabinete do Prefeito Atividade Mantida	Atividade	1	1	1	1	1	100.000,00	102.500,00	105.000,00	110.000,00	417.500,00
			Meta Fisica										
			Valor	R\$ 100.000,00	R\$ 102.500,00	R\$ 105.000,00	R\$ 110.000,00	R\$ 417.500,00					
A	005	Conservação e Manutenção do Veículo do Gabinete Veículo Conservado e Mantido	Atividade	1	1	1	1	1	35.000,00	36.000,00	37.000,00	39.000,00	147.000,00
			Meta Fisica										
			Valor	R\$ 35.000,00	R\$ 36.000,00	R\$ 37.000,00	R\$ 39.000,00	R\$ 147.000,00					
A	006	Manutenção da FOPAG da PGM Atividade Mantida	Atividade	1	1	1	1	1	590.329,19	623.595,18	649.871,64	677.097,75	2.540.893,76
			Meta Fisica										
			Valor	R\$ 590.329,19	R\$ 623.595,18	R\$ 649.871,64	R\$ 677.097,75	R\$ 2.540.893,76					
A	007	Manutenção da PGM Atividade Mantida	Atividade	1	1	1	1	1	60.000,00	62.500,00	65.000,00	70.000,00	257.500,00
			Meta Fisica										
			Valor	R\$ 60.000,00	R\$ 62.500,00	R\$ 65.000,00	R\$ 70.000,00	R\$ 257.500,00					
A	008	Manutenção da FOPAG das Sub-Prefeituras Atividade Mantida	Atividade	1	1	1	1	1	94.834,22	100.871,33	105.115,79	109.519,92	410.341,26
			Meta Fisica										
			Valor	R\$ 94.834,22	R\$ 100.871,33	R\$ 105.115,79	R\$ 109.519,92	R\$ 410.341,26					
A	009	Manutenção das Sub-Prefeituras Atividade Mantida	Atividade	1	1	1	1	1	70.000,00	72.500,00	75.000,00	80.000,00	297.500,00
			Meta Fisica										
			Valor	R\$ 70.000,00	R\$ 72.500,00	R\$ 75.000,00	R\$ 80.000,00	R\$ 297.500,00					
			Meta Fisica										
			Valor	R\$ -	R\$ -	R\$ -	R\$ -	R\$ -					
			Meta Fisica										
			Valor	R\$ -	R\$ -	R\$ -	R\$ -	R\$ -					
			Meta Fisica										
			Valor	R\$ -	R\$ -	R\$ -	R\$ -	R\$ -					
			Meta Fisica										
			Valor	R\$ -	R\$ -	R\$ -	R\$ -	R\$ -					
			Meta Fisica										
			Valor	R\$ -	R\$ -	R\$ -	R\$ -	R\$ -					
			Meta Fisica										
			Valor	R\$ -	R\$ -	R\$ -	R\$ -	R\$ -					
			Meta Fisica										
			Valor	R\$ -	R\$ -	R\$ -	R\$ -	R\$ -					
			Meta Fisica										
			Valor	R\$ -	R\$ -	R\$ -	R\$ -	R\$ -					
			Meta Fisica										
			Valor	R\$ -	R\$ -	R\$ -	R\$ -	R\$ -					
			Meta Fisica										
			Valor	R\$ -	R\$ -	R\$ -	R\$ -	R\$ -					
			Meta Fisica										
			Valor	R\$ -	R\$ -	R\$ -	R\$ -	R\$ -					
			Meta Fisica										
			Valor	R\$ -	R\$ -	R\$ -	R\$ -	R\$ -					

(*) Tipo: P - Projeto A - Atividade OE - Operação Especial NO - Não-Orçamentária



PREFEITURA MUNICIPAL DE CACEQUI

Estado do Rio Grande do Sul


PLANO PLURIANUAL – 2018/2021
ANEXO I - PROGRAMAS

PROGRAMA: 0002 - Administração Governamental

OBJETIVO: Garantir o funcionamento das atividades de Apoio Administrativo a todos os órgãos da administração municipal, dando mais qualidade ao gasto público otimizando as tarefas executadas pelo aparato de apoio Administrativo Municipal, desenvolvendo ações que visam a participação, coordenação de recursos humanos, materiais, financeiros, técnicos e institucionais do Setor Público, assegurando a eficiência e controle da Gestão Municipal.

		Indicadores do Programa				Índice Final PPA				
		N/A				N/A				
TIPO (*)	Nº TIPO	Ação Produto	Unidade de Medida	Índice Recente		Índice Final PPA		2020	2021	TOTAL
				2018	2019	2020	2021			
Dados Financeiros (em R\$ 1.000,00)						R\$ 983.249,34	R\$ 1.041.018,59	R\$ 1.088.188,17	R\$ 1.136.685,45	R\$ 4.249.141,55
Total do Programa						2018	2019	2020	2021	TOTAL
A	012	Manut.da FOPAG do Fundo Munic.de Assistência Social Atividade Mantida	Atividade	1	R\$ 778.249,34	R\$ 830.018,59	R\$ 871.188,17	R\$ 907.685,45	1	1
A	013	Manutenção do Fundo Munic.de Assistência Social Atividade Mantida	Atividade	1	R\$ 170.000,00	R\$ 175.000,00	R\$ 180.000,00	R\$ 190.000,00	1	1
A	014	Conservação e Manutenção do Veículo do FMS Veículo Conservado e Mantido	Atividade	1	R\$ 35.000,00	R\$ 36.000,00	R\$ 37.000,00	R\$ 39.000,00	1	1
			Meta Física	Valor	R\$ -	R\$ -	R\$ -	R\$ -	R\$ -	R\$ -
			Meta Física	Valor	R\$ -	R\$ -	R\$ -	R\$ -	R\$ -	R\$ -
			Meta Física	Valor	R\$ -	R\$ -	R\$ -	R\$ -	R\$ -	R\$ -
			Meta Física	Valor	R\$ -	R\$ -	R\$ -	R\$ -	R\$ -	R\$ -
			Meta Física	Valor	R\$ -	R\$ -	R\$ -	R\$ -	R\$ -	R\$ -
			Meta Física	Valor	R\$ -	R\$ -	R\$ -	R\$ -	R\$ -	R\$ -
			Meta Física	Valor	R\$ -	R\$ -	R\$ -	R\$ -	R\$ -	R\$ -
			Meta Física	Valor	R\$ -	R\$ -	R\$ -	R\$ -	R\$ -	R\$ -
			Meta Física	Valor	R\$ -	R\$ -	R\$ -	R\$ -	R\$ -	R\$ -
			Meta Física	Valor	R\$ -	R\$ -	R\$ -	R\$ -	R\$ -	R\$ -
			Meta Física	Valor	R\$ -	R\$ -	R\$ -	R\$ -	R\$ -	R\$ -
			Meta Física	Valor	R\$ -	R\$ -	R\$ -	R\$ -	R\$ -	R\$ -
			Meta Física	Valor	R\$ -	R\$ -	R\$ -	R\$ -	R\$ -	R\$ -
			Meta Física	Valor	R\$ -	R\$ -	R\$ -	R\$ -	R\$ -	R\$ -
			Meta Física	Valor	R\$ -	R\$ -	R\$ -	R\$ -	R\$ -	R\$ -
			Meta Física	Valor	R\$ -	R\$ -	R\$ -	R\$ -	R\$ -	R\$ -
			Meta Física	Valor	R\$ -	R\$ -	R\$ -	R\$ -	R\$ -	R\$ -
			Meta Física	Valor	R\$ -	R\$ -	R\$ -	R\$ -	R\$ -	R\$ -

(*) Tipo: P - Projeto A - Atividade OE - Operação Especial NO - Não-Orçamentária



PREFEITURA MUNICIPAL DE CACEQUI

Estado do Rio Grande do Sul


PLANO PLURIANUAL – 2018/2021
ANEXO I - PROGRAMAS

PROGRAMA: 0005 - Assistência Social Geral

OBJETIVO: Desenvolver ações de caráter social com o objetivo de amparar e proteger as pessoas em geral, individual ou coletivamente, em especial a população de baixa renda, através do sistema descentralizado e participativo de assistência social, de programas de renda mínima familiar, abrigo, alberges, atendimento social de rua, atendimento de necessidades emergenciais, plantão social, ações de apoio sócio familiar e outras formas de atendimento.

Dados Financeiros (em R\$ 1.000,00)		Indicadores do Programa				Índice Final PPA				
		% da população em situação de vulnerabilidade assistida				80%				
		2018		2019		2020		2021		TOTAL
Total do Programa		R\$ 479.319,62	R\$ 490.858,32	R\$ 502.370,51	R\$ 521.871,33	R\$ 1.994.419,78				
TIPO (*)	Nº	Ação Produto		Unidade de Medida	2018	2019	2020	2021	TOTAL	
A	015	Auxílios e Subvenções	Entidades Auxiliadas	Unidade	4	4	4	4	16	
				Valor	R\$ 40.000,00	R\$ 42.000,00	R\$ 44.000,00	R\$ 48.000,00	R\$ 174.000,00	
A	017	Assistência a Crianças, Adolescentes e Idosos	Prog. Leite Crianças, Adolescentes e Idosos Beneficiados	Unidade	250	250	250	250	1.000	
				Valor	R\$ 75.000,00	R\$ 77.500,00	R\$ 80.000,00	R\$ 85.000,00	R\$ 317.500,00	
A	018	Plantão Social	Pessoas Carentes Atendidas	Unidade	600	600	600	600	2.400	
				Valor	R\$ 70.000,00	R\$ 72.500,00	R\$ 75.000,00	R\$ 80.000,00	R\$ 297.500,00	
A	019	Doação de Cestas Básicas	Cestas Básicas Doadas	Unidade	672	672	672	672	2.688	
				Valor	R\$ 30.000,00	R\$ 31.000,00	R\$ 32.000,00	R\$ 34.000,00	R\$ 127.000,00	
A	020	Programa Bolsa Família	Famílias Atendidas	Unidade	1242	1242	1242	1242	4.968	
				Valor	R\$ 61.734,49	R\$ 64.631,97	R\$ 67.423,26	R\$ 70.445,79	R\$ 264.235,51	
A	021	Programa Piso Básico Fixo	Ações de Enfrentamento a Pobreza Realizadas	Unidade	50	50	50	50	200	
				Valor	R\$ 73.143,37	R\$ 73.021,25	R\$ 73.135,93	R\$ 73.057,30	R\$ 292.357,85	
A	022	IGDSUAS- Apoio Financ. Minist. Des. Social Comb. Fome	Famílias Atendidas	Unidade	50	50	50	50	200	
				Valor	R\$ 16.484,31	R\$ 16.496,32	R\$ 16.490,60	R\$ 16.518,01	R\$ 65.989,24	
A	023	FNAS - IGDSUAS - Conselho Municipal de Assistência Social	Famílias Atendidas	Unidade	50	50	50	50	200	
				Valor	R\$ 2.237,53	R\$ 2.249,54	R\$ 2.243,82	R\$ 2.271,23	R\$ 9.002,12	
P	002	Termo de Adesão - FEAS-PEAS	Famílias Atendidas	Unidade	50	50	50	50	200	
				Valor	R\$ 1.717,80	R\$ 2.150,23	R\$ 2.805,62	R\$ 3.487,43	R\$ 10.161,08	
A	134	FNAS - Piso Básico Variável - SCFV	Famílias Atendidas	Unidade	N/A	N/A	N/A	N/A	N/A	
				Valor	R\$ 108.986,54	R\$ 109.288,66	R\$ 109.244,70	R\$ 109.074,02	R\$ 436.593,92	
A	143	FNAS - Prog. BPC na Escola - Questionário a ser aplicado	Programa Mantido	Unidade	1	1	1	1	4	
				Valor	R\$ 15,58	R\$ 20,35	R\$ 26,58	R\$ 17,55	R\$ 80,06	
				Meta Física						
				Valor	R\$ -	R\$ -	R\$ -	R\$ -	R\$ -	
				Meta Física						
				Valor	R\$ -	R\$ -	R\$ -	R\$ -	R\$ -	
				Meta Física						
				Valor	R\$ -	R\$ -	R\$ -	R\$ -	R\$ -	

(*) Tipo: P - Projeto A - Atividade OE - Operação Especial NO - Não-Orçamentária



PREFEITURA MUNICIPAL DE CACEQUI

Estado do Rio Grande do Sul


PLANO PLURIANUAL - 2018/2021
ANEXO I - PROGRAMAS

PROGRAMA: 0007 - Proteção a Criança e ao Adolescente

OBJETIVO: Realizar ações de garantia, proteção, amparo e desenvolvimento de crianças e adolescentes através de apoio sócio-educativo em meio aberto, oficinas de trabalho infantil, abrigos, prevenção a violência familiar, prevenção aos maus tratos, Combate ao uso de drogas e prostituição, creches comunitárias, atendimento as crianças e adolescentes em situação de risco, orientação e apoio socio familiar e outras formas de atendimento.

Dados Financeiros (em R\$ 1.000,00)		Indicadores do Programa				Índice Recente				Índice Final PPA			
		Atendimento a Crianças e Adolescentes em Situação de Risco				100%				100%			
		TIPO (*)	Nº	Ação Produto	Unidade de Medida	2018	2019	2020	2021	2018	2019	2020	2021
					R\$ 300.345,07	R\$ 328.795,45	R\$ 351.394,56	R\$ 366.342,75	R\$ 300.345,07	R\$ 328.795,45	R\$ 351.394,56	R\$ 366.342,75	R\$ 1.346.877,83
A	024	Manutenção dos Fundos Municipais - COMDICA	Atividade	Meta Fisica Valor	1	1	1	1	R\$ 5.000,00	R\$ 5.500,00	R\$ 6.000,00	R\$ 6.500,00	R\$ 23.000,00
A	025	Fundo Municipal de Assistência Social - CICA	Atividade	Meta Fisica Valor	1	1	1	1	R\$ 90.000,00	R\$ 93.000,00	R\$ 96.000,00	R\$ 100.000,00	R\$ 379.000,00
A	026	Manut. da FOPAG do CICA	Atividade	Meta Fisica Valor	1	1	1	1	R\$ 205.345,07	R\$ 230.295,45	R\$ 249.394,56	R\$ 259.842,75	R\$ 944.877,83
				Meta Fisica Valor	R\$ -	R\$ -	R\$ -	R\$ -	R\$ -	R\$ -	R\$ -	R\$ -	R\$ -
				Meta Fisica Valor	R\$ -	R\$ -	R\$ -	R\$ -	R\$ -	R\$ -	R\$ -	R\$ -	R\$ -
				Meta Fisica Valor	R\$ -	R\$ -	R\$ -	R\$ -	R\$ -	R\$ -	R\$ -	R\$ -	R\$ -
				Meta Fisica Valor	R\$ -	R\$ -	R\$ -	R\$ -	R\$ -	R\$ -	R\$ -	R\$ -	R\$ -
				Meta Fisica Valor	R\$ -	R\$ -	R\$ -	R\$ -	R\$ -	R\$ -	R\$ -	R\$ -	R\$ -
				Meta Fisica Valor	R\$ -	R\$ -	R\$ -	R\$ -	R\$ -	R\$ -	R\$ -	R\$ -	R\$ -
				Meta Fisica Valor	R\$ -	R\$ -	R\$ -	R\$ -	R\$ -	R\$ -	R\$ -	R\$ -	R\$ -
				Meta Fisica Valor	R\$ -	R\$ -	R\$ -	R\$ -	R\$ -	R\$ -	R\$ -	R\$ -	R\$ -
				Meta Fisica Valor	R\$ -	R\$ -	R\$ -	R\$ -	R\$ -	R\$ -	R\$ -	R\$ -	R\$ -
				Meta Fisica Valor	R\$ -	R\$ -	R\$ -	R\$ -	R\$ -	R\$ -	R\$ -	R\$ -	R\$ -
				Meta Fisica Valor	R\$ -	R\$ -	R\$ -	R\$ -	R\$ -	R\$ -	R\$ -	R\$ -	R\$ -
				Meta Fisica Valor	R\$ -	R\$ -	R\$ -	R\$ -	R\$ -	R\$ -	R\$ -	R\$ -	R\$ -
				Meta Fisica Valor	R\$ -	R\$ -	R\$ -	R\$ -	R\$ -	R\$ -	R\$ -	R\$ -	R\$ -

(*) Tipo: P - Projeto A - Atividade OE - Operação Especial NO - Não-Orçamentária



PREFEITURA MUNICIPAL DE CACEQUI

Estado do Rio Grande do Sul

PLANO PLURIANUAL – 2018/2021
ANEXO I - PROGRAMAS


PROGRAMA: 0026 - Ensino Superior

OBJETIVO:

Garantir conjunto de Ações que visam prestar assistência aos alunos Municipais que frequentam Curso Superior.

		Indicadores do Programa				Índice Final PPA						
		EM ELABORAÇÃO										
Dados Financeiros (em R\$ 1.000,00)		2018		2019		2020		2021		TOTAL		
TIPO (*)	Nº TIPO	Ação Produto	Unidade de Medida	R\$	%	R\$	%	R\$	%	R\$	%	
A	137	Programa Passe Livre Estudantil Alunos Beneficiados	Unidade	20.449,30	71	15.070,96	80	16.713,27	85	16.375,91	90	68.609,44
				R\$		R\$		R\$		R\$		R\$
		Meta Física		R\$		R\$		R\$		R\$		R\$
		Valor		R\$		R\$		R\$		R\$		R\$
		Meta Física		R\$		R\$		R\$		R\$		R\$
		Valor		R\$		R\$		R\$		R\$		R\$
		Meta Física		R\$		R\$		R\$		R\$		R\$
		Valor		R\$		R\$		R\$		R\$		R\$
		Meta Física		R\$		R\$		R\$		R\$		R\$
		Valor		R\$		R\$		R\$		R\$		R\$
		Meta Física		R\$		R\$		R\$		R\$		R\$
		Valor		R\$		R\$		R\$		R\$		R\$
		Meta Física		R\$		R\$		R\$		R\$		R\$
		Valor		R\$		R\$		R\$		R\$		R\$
		Meta Física		R\$		R\$		R\$		R\$		R\$
		Valor		R\$		R\$		R\$		R\$		R\$
		Meta Física		R\$		R\$		R\$		R\$		R\$
		Valor		R\$		R\$		R\$		R\$		R\$
		Meta Física		R\$		R\$		R\$		R\$		R\$
		Valor		R\$		R\$		R\$		R\$		R\$
		Meta Física		R\$		R\$		R\$		R\$		R\$
		Valor		R\$		R\$		R\$		R\$		R\$
		Meta Física		R\$		R\$		R\$		R\$		R\$
		Valor		R\$		R\$		R\$		R\$		R\$
		Meta Física		R\$		R\$		R\$		R\$		R\$
		Valor		R\$		R\$		R\$		R\$		R\$
		Meta Física		R\$		R\$		R\$		R\$		R\$
		Valor		R\$		R\$		R\$		R\$		R\$
		Meta Física		R\$		R\$		R\$		R\$		R\$
		Valor		R\$		R\$		R\$		R\$		R\$
		Meta Física		R\$		R\$		R\$		R\$		R\$
		Valor		R\$		R\$		R\$		R\$		R\$
		Meta Física		R\$		R\$		R\$		R\$		R\$
		Valor		R\$		R\$		R\$		R\$		R\$
		Meta Física		R\$		R\$		R\$		R\$		R\$
		Valor		R\$		R\$		R\$		R\$		R\$

(*) Tipo: P - Projeto A - Atividade OE - Operação Especial NO - Não-Orçamentária



PREFEITURA MUNICIPAL DE CACEQUI

Estado do Rio Grande do Sul


PLANO PLURIANUAL – 2018/2021
ANEXO I - PROGRAMAS

PROGRAMA: 0009 - Assistência Médica a População

OBJETIVO: Garantir ações de Atenção Básica à saúde da população, direcionadas à criança e ao adolescente, à mulher, ao adulto e ao idoso; Ampliar o atendimento da população através da estratégia de Saúde da Família; Desenvolver projetos e implementar atividades nas áreas de promoção, proteção, controle, acompanhamento e recuperação da Saúde, através de serviços de saúde integrados com uma rede regionalizada e hierarquizada; Priorizar a saúde da população em situação de maior vulnerabilidade.

Indicadores do Programa		Índice Recente				Índice Final PPA						
		85%				100%						
		2018	2019	2020	2021	2018	2019	2020	2021			
Dados Financeiros (em R\$ 1.000,00)		R\$ 4.651.575,99	R\$ 4.893.979,54	R\$ 5.150.292,32	R\$ 5.362.695,74	R\$ 4.651.575,99	R\$ 4.893.979,54	R\$ 5.150.292,32	R\$ 5.362.695,74	TOTAL	R\$ 20.058.543,59	
Total do Programa										TOTAL		
TIPO (*)	Nº	Ação Produto	Unidade de Medida	2018	2019	2020	2021	2018	2019	2020	2021	
A	029	Manut. da FOPAG do Fundo Municipal de Saúde Atividade Mantida	Meta Física Valor	1	1	1	1	R\$ 2.140.889,44	R\$ 2.273.323,12	R\$ 2.388.099,50	R\$ 2.498.662,29	R\$ 9.310.874,35
A	030	Complementação da FOPAG do PACS Atividade Mantida	Meta Física Valor	1	1	1	1	R\$ 129.826,66	R\$ 143.935,36	R\$ 158.681,19	R\$ 174.020,61	R\$ 606.463,82
A	031	Complementação da FOPAG do PSF Atividade Mantida	Meta Física Valor	1	1	1	1	R\$ 6.000,00	R\$ 6.000,00	R\$ 6.000,00	R\$ 6.000,00	R\$ 24.000,00
A	032	Manutenção da Secretaria de Saúde Atividade Mantida	Meta Física Valor	1	1	1	1	R\$ 380.000,00	R\$ 400.000,00	R\$ 410.000,00	R\$ 415.000,00	R\$ 1.605.000,00
A	033	Conservação e Manutenção dos Veículos da SMS Veículos Conservados e Mantidos	Meta Física Valor	1	1	1	1	R\$ 380.000,00	R\$ 400.000,00	R\$ 410.000,00	R\$ 415.000,00	R\$ 1.605.000,00
A	034	Manutenção dos Serviços de Saúde Atividade Mantida	Meta Física Valor	1	1	1	1	R\$ 890.000,00	R\$ 900.000,00	R\$ 950.000,00	R\$ 990.000,00	R\$ 3.730.000,00
A	035	Conselho Municipal de Saúde Atividade Mantida	Meta Física Valor	1	1	1	1	R\$ 5.000,00	R\$ 5.000,00	R\$ 5.000,00	R\$ 5.000,00	R\$ 20.000,00
A	140	Manut. da FOPAG da VISA Atividade Mantida	Meta Física Valor	1	1	1	1	R\$ 324.231,60	R\$ 340.620,48	R\$ 356.815,63	R\$ 371.765,45	R\$ 1.393.433,16
A	144	Complementação da FOPAG Saúde Bucal Atividade Mantida	Meta Física Valor	1	1	1	1	R\$ 190.988,95	R\$ 205.529,45	R\$ 220.861,61	R\$ 236.652,58	R\$ 854.032,59
A	145	Complementação da FOPAG NASF Atividade Mantida	Meta Física Valor	1	1	1	1	R\$ 204.639,34	R\$ 219.571,13	R\$ 234.834,39	R\$ 250.694,81	R\$ 908.739,67
			Meta Física Valor	R\$ -	R\$ -	R\$ -	R\$ -	R\$ -	R\$ -	R\$ -	R\$ -	R\$ -
			Meta Física Valor	R\$ -	R\$ -	R\$ -	R\$ -	R\$ -	R\$ -	R\$ -	R\$ -	R\$ -
			Meta Física Valor	R\$ -	R\$ -	R\$ -	R\$ -	R\$ -	R\$ -	R\$ -	R\$ -	R\$ -
			Meta Física Valor	R\$ -	R\$ -	R\$ -	R\$ -	R\$ -	R\$ -	R\$ -	R\$ -	R\$ -

(*) Tipo: P - Projeto A - Atividade OE - Operação Especial NO - Não-Orçamentária



PREFEITURA MUNICIPAL DE CACEQUI

Estado do Rio Grande do Sul


PLANO PLURIANUAL – 2018/2021
ANEXO I - PROGRAMAS

PROGRAMA: 0009 - Assistência Médica a População

OBJETIVO: Garantir ações de Atenção Básica à saúde da população, direcionadas à criança e ao adolescente, à mulher, ao adulto e ao idoso; Ampliar o atendimento da população através da estratégia de Saúde da Família; Desenvolver projetos e implementar atividades nas áreas de promoção, proteção, controle, acompanhamento e recuperação da Saúde, através de serviços de saúde integrados com uma rede regionalizada e hierarquizada; Priorizar a saúde da população em situação de maior vulnerabilidade.

		Indicadores do Programa				Índice Recente		Índice Final PPA	
		Cobertura de Estratégia da Saúde da Família				85%		100%	
Dados Financeiros (em R\$ 1.000,00)		2018		2019		2020		2021	
Total do Programa		R\$ 2.035.200,93		R\$ 2.026.933,83		R\$ 2.068.000,81		R\$ 2.046.492,27	
TIPO	Nº TIPO	Ação Produto	Unidade de Medida	2018	2019	2020	2021	TOTAL	TOTAL
A	038	Manutenção do PSF Recurso Federal	Atividade	1	1	1	1	1	1
		Atividade Mantida	Meta Física Valor	R\$ 269.703,64	R\$ 269.361,05	R\$ 269.261,83	R\$ 269.355,83	R\$ 1.077.682,35	R\$ 1.077.682,35
A	039	Manutenção do PACS Recurso Federal	Atividade	1	1	1	1	1	1
		Atividade Mantida	Meta Física Valor	R\$ 344.538,37	R\$ 344.735,04	R\$ 344.755,38	R\$ 344.711,84	R\$ 1.378.740,63	R\$ 1.378.740,63
A	040	Manutenção do PAB Fixo	Atividade	1	1	1	1	1	1
		Atividade Mantida	Meta Física Valor	R\$ 287.773,32	R\$ 278.560,40	R\$ 269.112,54	R\$ 258.794,91	R\$ 1.094.241,17	R\$ 1.094.241,17
A	041	Manut.da Assistência Farmaceutica Básica Rec.Federal	Atividade	1	1	1	1	1	1
		Atividade Mantida	Meta Física Valor	R\$ 71.050,62	R\$ 71.262,06	R\$ 71.557,85	R\$ 71.303,87	R\$ 285.174,50	R\$ 285.174,50
A	042	Manutenção PSF Saúde Bucal Recurso Federal	Atividade	1	1	1	1	1	1
		Atividade Mantida	Meta Física Valor	R\$ 107.970,15	R\$ 108.028,17	R\$ 107.979,39	R\$ 107.937,63	R\$ 431.915,34	R\$ 431.915,34
A	043	Manutenção PSF Saúde Bucal Recurso Estadual	Atividade	1	1	1	1	1	1
		Atividade Mantida	Meta Física Valor	R\$ 48.338,74	R\$ 48.423,34	R\$ 48.371,38	R\$ 48.426,58	R\$ 193.560,04	R\$ 193.560,04
A	044	Manutenção PSF Recurso Estadual	Atividade	1	1	1	1	1	1
		Atividade Mantida	Meta Física Valor	R\$ 193.244,38	R\$ 193.241,34	R\$ 193.351,72	R\$ 193.498,52	R\$ 773.335,96	R\$ 773.335,96
A	045	Manutenção PACS Recurso Estadual	Atividade	1	1	1	1	1	1
		Atividade Mantida	Meta Física Valor	R\$ 26.412,29	R\$ 26.408,41	R\$ 26.414,78	R\$ 26.421,92	R\$ 105.657,40	R\$ 105.657,40
A	047	Manut.da Assist.Farmaceutica Básica Recurso Estado	Atividade	1	1	1	1	1	1
		Atividade Mantida	Meta Física Valor	R\$ 116.401,34	R\$ 116.634,37	R\$ 116.764,20	R\$ 116.461,96	R\$ 466.261,87	R\$ 466.261,87
A	048	Manutenção Vigilância Epidemiologica	Atividade	1	1	1	1	1	1
		Atividade Mantida	Meta Física Valor	R\$ 1.862,15	R\$ 1.496,01	R\$ 963,55	R\$ 1.224,32	R\$ 5.546,03	R\$ 5.546,03
A	050	Manutenção Incentivo a Atenção Básica	Atividade	1	1	1	1	1	1
		Atividade Mantida	Meta Física Valor	R\$ 237.740,62	R\$ 237.433,10	R\$ 287.785,70	R\$ 276.519,07	R\$ 1.039.478,49	R\$ 1.039.478,49
A	051	Manutenção PMAQ - PAB Variável	Atividade	1	1	1	1	1	1
		Atividade Mantida	Meta Física Valor	R\$ 330.165,31	R\$ 331.350,54	R\$ 331.682,49	R\$ 331.835,72	R\$ 1.325.034,06	R\$ 1.325.034,06
			Meta Física Valor	R\$ -	R\$ -	R\$ -	R\$ -	R\$ -	R\$ -
			Meta Física Valor	R\$ -	R\$ -	R\$ -	R\$ -	R\$ -	R\$ -

(*) Tipo: P - Projeto A - Atividade OE - Operação Especial NO - Não-Orçamentária



PREFEITURA MUNICIPAL DE CACEQUI

Estado do Rio Grande do Sul

PLANO PLURIANUAL – 2018/2021
ANEXO I - PROGRAMAS


PROGRAMA: 0009 - Assistência Médica a População

OBJETIVO:

Garantir ações de Atenção Básica à saúde da população, direcionadas à criança e ao adolescente, à mulher, ao adulto e ao idoso; Ampliar o atendimento da população através da estratégia de Saúde da Família; Desenvolver projetos e implementar atividades nas áreas de promoção, proteção, controle, acompanhamento e recuperação da Saúde, através de serviços de saúde integrados com uma rede regionalizada e hierarquizada; Priorizar a saúde da população em situação de maior vulnerabilidade.

Indicadores do Programa		Índice Recente			Índice Final PPA								
Cobertura de Estratégia da Saúde da Família		85%			100%								
Dados Financeiros (em R\$ 1.000,00)		2018			2019			2020			2021		
TIPO	Nº	Ação	Unidade	Meta	Valor	R\$	Meta	Valor	R\$	Meta	Valor	R\$	TOTAL
(*)		Produto	de Medida	Física	Física		Física	Física		Física	Física		TOTAL
A	052	Manutenção NAAAB - Núcleo de Apoio à Atenção Básica - Saúde Mental	Atividade	Meta Física	Valor	R\$ 853.568,41	Meta Física	Valor	R\$ 933.752,15	Meta Física	Valor	R\$ 985.337,12	R\$ 3.756.014,82
A	030	Atividade Mantida											
A	031	Complementação da FOPAG do PACS	Atividade	Meta Física	Valor	R\$ 86.551,11	Meta Física	Valor	R\$ 96.000,00	Meta Física	Valor	R\$ 96.000,00	R\$ 384.000,00
A	031	Atividade Mantida											
A	054	Complementação da FOPAG do PSF	Atividade	Meta Física	Valor	R\$ 6.000,00	Meta Física	Valor	R\$ 96.035,57	Meta Física	Valor	R\$ 105.874,27	R\$ 404.544,08
A	054	Atividade Mantida											
A	132	Manutenção dos Pólos de Academia de Saúde	Atividade	Meta Física	Valor	R\$ 73.670,06	Meta Física	Valor	R\$ 6.000,00	Meta Física	Valor	R\$ 6.000,00	R\$ 24.000,00
A	132	Atividade Mantida											
A	132	PSF- NASF Recurso Federal	Atividade	Meta Física	Valor	R\$ 74.079,76	Meta Física	Valor	R\$ 74.079,76	Meta Física	Valor	R\$ 74.413,83	R\$ 296.880,34
A	133	Atividade Mantida											
A	133	Incentivo a Atenção Básica Oficinas Terapêuticas	Atividade	Meta Física	Valor	R\$ 144.817,19	Meta Física	Valor	R\$ 144.659,79	Meta Física	Valor	R\$ 144.722,63	R\$ 578.964,46
A	133	Atividade Mantida											
A	135	Contrapartida de Convênios com a União	Atividade	Meta Física	Valor	R\$ 37.138,13	Meta Física	Valor	R\$ 36.799,00	Meta Física	Valor	R\$ 36.857,44	R\$ 147.656,64
A	135	Contrapartida Realizada											
A	136	SAI SUS - Ambulatorial Médica e Alta Complexidade	Atividade	Meta Física	Valor	R\$ 5.000,00	Meta Física	Valor	R\$ 5.000,00	Meta Física	Valor	R\$ 5.000,00	R\$ 20.000,00
A	136	Atividade Mantida											
A	141	CEO - Laborat.Regionais de Protesses Dentárias Média e Alta Complex.	N/A										
A	139	Ações Desenvolvidas											
A	139	Aten.Integ.Saude Pes.Priv.Liberd.Sist.	N/A										
A	148	Ações Desenvolvidas											
A	148	FNS - Programa Saúde na Escola	N/A										
A	148	Ações Desenvolvidas											
				Meta Física	Valor	R\$ 175,75	Meta Física	Valor	R\$ 229,57	Meta Física	Valor	R\$ 289,86	R\$ 960,71
				Meta Física	Valor		Meta Física	Valor		Meta Física	Valor		
				Meta Física	Valor		Meta Física	Valor		Meta Física	Valor		

(*) Tipo: P - Projeto A - Atividade OE - Operação Especial NO - Não-Orçamentária



PREFEITURA MUNICIPAL DE CACEQUI

Estado do Rio Grande do Sul

PLANO PLURIANUAL – 2018/2021
ANEXO I - PROGRAMAS


PROGRAMA: 0006 - Assistência Maternal

OBJETIVO:

Realizar ações e serviços que visam o atendimento à crianças entre 0 e 6 anos.

Indicadores do Programa		Índice Recente				Índice Final PPA						
		300				400						
		2018	2019	2020	TOTAL	2018	2019	2020	TOTAL			
Dados Financeiros (em R\$ 1.000,00)												
Total do Programa												
TIPO (*)	Nº	Ação Produto	Unidade de Medida	2018	2019	2020	TOTAL	2018	2019	2020	TOTAL	
A	055	Manutenção do 1ª Infância Melhor - PIM Famílias Atendidas	Unidade	R\$ 181.628,35	R\$ 181.657,99	R\$ 181.974,69	R\$ 727.067,59	R\$ 181.628,35	R\$ 181.657,99	R\$ 181.974,69	R\$ 727.067,59	
			Meta Física	320	340	360	1.420					
			Valor	R\$ 181.628,35	R\$ 181.657,99	R\$ 181.974,69	R\$ 727.067,59					
			Meta Física									
			Valor									
			Meta Física									
			Valor									
			Meta Física									
			Valor									
			Meta Física									
			Valor									
			Meta Física									
			Valor									
			Meta Física									
			Valor									
			Meta Física									
			Valor									
			Meta Física									
			Valor									
			Meta Física									
			Valor									
			Meta Física									
			Valor									

(*) Tipo: P - Projeto A - Atividade OE - Operação Especial NO - Não-Orçamentária



PREFEITURA MUNICIPAL DE CACEQUI

Estado do Rio Grande do Sul


PLANO PLURIANUAL – 2018/2021
ANEXO I - PROGRAMAS

PROGRAMA: 0011 - Edificações Públicas
OBJETIVO:

Realizar Ações de caráter contínuo, envolvendo a construção, reforma, fabricação, recuperação, ampliação, demolição, conservação, reparo e adaptação de prédios públicos.

Indicadores do Programa			Índice Recente				Índice Final PPA									
Prédios Públicos Reformados			30%				60%									
Dados Financeiros (em R\$ 1.000,00)			2018	2019	2020	2021	TOTAL	2018	2019	2020	2021	TOTAL				
TIPO (*)	Nº TIPO	Ação Produto	Unidade de Medida	2018	2019	2020	2021	2018	2019	2020	2021	2018	2019	2020	2021	TOTAL
A	057	Manutenção e conservação dos Prédios da Smama Atividade Mantida	Atividade	R\$ 5.000,00	R\$ 5.500,00	R\$ 6.000,00	R\$ 6.500,00	R\$ 5.000,00	R\$ 5.500,00	R\$ 6.000,00	R\$ 6.500,00	R\$ 5.000,00	R\$ 5.500,00	R\$ 6.000,00	R\$ 6.500,00	R\$ 23.000,00
			Meta Física	1	1	1	1									1
			Valor	R\$ 5.000,00	R\$ 5.500,00	R\$ 6.000,00	R\$ 6.500,00	R\$ 5.000,00	R\$ 5.500,00	R\$ 6.000,00	R\$ 6.500,00	R\$ 5.000,00	R\$ 5.500,00	R\$ 6.000,00	R\$ 6.500,00	R\$ 23.000,00
			Meta Física													
			Valor	R\$ -	R\$ -	R\$ -	R\$ -	R\$ -	R\$ -	R\$ -	R\$ -	R\$ -	R\$ -	R\$ -	R\$ -	R\$ -
			Meta Física													
			Valor	R\$ -	R\$ -	R\$ -	R\$ -	R\$ -	R\$ -	R\$ -	R\$ -	R\$ -	R\$ -	R\$ -	R\$ -	R\$ -
			Meta Física													
			Valor	R\$ -	R\$ -	R\$ -	R\$ -	R\$ -	R\$ -	R\$ -	R\$ -	R\$ -	R\$ -	R\$ -	R\$ -	R\$ -
			Meta Física													
			Valor	R\$ -	R\$ -	R\$ -	R\$ -	R\$ -	R\$ -	R\$ -	R\$ -	R\$ -	R\$ -	R\$ -	R\$ -	R\$ -
			Meta Física													
			Valor	R\$ -	R\$ -	R\$ -	R\$ -	R\$ -	R\$ -	R\$ -	R\$ -	R\$ -	R\$ -	R\$ -	R\$ -	R\$ -
			Meta Física													
			Valor	R\$ -	R\$ -	R\$ -	R\$ -	R\$ -	R\$ -	R\$ -	R\$ -	R\$ -	R\$ -	R\$ -	R\$ -	R\$ -
			Meta Física													
			Valor	R\$ -	R\$ -	R\$ -	R\$ -	R\$ -	R\$ -	R\$ -	R\$ -	R\$ -	R\$ -	R\$ -	R\$ -	R\$ -
			Meta Física													
			Valor	R\$ -	R\$ -	R\$ -	R\$ -	R\$ -	R\$ -	R\$ -	R\$ -	R\$ -	R\$ -	R\$ -	R\$ -	R\$ -
			Meta Física													
			Valor	R\$ -	R\$ -	R\$ -	R\$ -	R\$ -	R\$ -	R\$ -	R\$ -	R\$ -	R\$ -	R\$ -	R\$ -	R\$ -
			Meta Física													
			Valor	R\$ -	R\$ -	R\$ -	R\$ -	R\$ -	R\$ -	R\$ -	R\$ -	R\$ -	R\$ -	R\$ -	R\$ -	R\$ -
			Meta Física													
			Valor	R\$ -	R\$ -	R\$ -	R\$ -	R\$ -	R\$ -	R\$ -	R\$ -	R\$ -	R\$ -	R\$ -	R\$ -	R\$ -

(*) Tipo: P - Projeto A - Atividade OE - Operação Especial NO - Não-Orçamentária



PREFEITURA MUNICIPAL DE CACEQUI

Estado do Rio Grande do Sul


PLANO PLURIANUAL – 2018/2021
ANEXO 1 - PROGRAMAS

PROGRAMA: 0002 - Administração Governamental

OBJETIVO: Garantir o funcionamento das atividades de Apoio Administrativo a todos os órgãos da administração municipal, dando mais qualidade ao gasto público otimizando as tarefas executadas pelo aparato de apoio Administrativo Municipal, desenvolvendo ações que visam a participação, coordenação de recursos humanos, materiais, financeiros, técnicos e institucionais do Setor Público, assegurando a eficiência e controle da Gestão Municipal.

Indicadores do Programa		Índice Recente				Índice Final PPA		
		N/A				N/A		
Dados Financeiros (em R\$ 1.000,00)		2018	2019	2020	2021	TOTAL		
Total do Programa		R\$ 3.479.192,97	R\$ 3.643.440,91	R\$ 3.832.122,41	R\$ 4.013.882,45	R\$ 14.968.638,74		
TIPO (*)	Nº TIPO	Ação Produto	Unidade de Medida	2018	2019	2020	2021	TOTAL
A	068	Manutenção da FOPAG da SECAD	Atividade	1	1	1	1	1
		Atividade Mantida	Meta Física Valor	R\$ 568.086,09	R\$ 523.442,36	R\$ 547.568,58	R\$ 572.602,51	R\$ 2.211.699,54
A	069	Manutenção da SECAD	Atividade	1	1	1	1	1
		Atividade Mantida	Meta Física Valor	R\$ 500.000,00	R\$ 520.000,00	R\$ 540.000,00	R\$ 580.000,00	R\$ 2.140.000,00
OE	007	Auxílios e Subvenções	Unidade	9	9	9	9	36
		Entidades Auxiliadas	Meta Física Valor	R\$ 125.000,00	R\$ 130.000,00	R\$ 135.000,00	R\$ 145.000,00	R\$ 535.000,00
A	146	IPERGS FOPAG ASPS e Vinculados Saúde	Atividade	1	1	1	1	1
		Atividade Mantida	Meta Física Valor	R\$ 255.267,21	R\$ 266.057,32	R\$ 277.135,95	R\$ 288.225,62	R\$ 1.086.686,10
A	147	Passivo Atuarial FOPAG ASPS e Vinculados Saúde	Atividade	1	1	1	1	1
		Atividade Mantida	Meta Física Valor	R\$ 782.978,03	R\$ 846.635,82	R\$ 900.188,43	R\$ 937.121,82	R\$ 3.466.924,10
A	151	IPERGS FOPAG MDE e FUNDEB	Atividade	1	1	1	1	1
		Atividade Mantida	Meta Física Valor	R\$ 279.088,20	R\$ 290.885,42	R\$ 303.008,77	R\$ 315.182,46	R\$ 1.188.164,85
A	152	Passivo Atuarial FOPAG MDE e FUNDEB	Atividade	1	1	1	1	1
		Atividade Mantida	Meta Física Valor	R\$ 968.773,44	R\$ 1.066.419,99	R\$ 1.129.220,68	R\$ 1.175.750,04	R\$ 4.340.164,15
			Meta Física Valor	R\$ -	R\$ -	R\$ -	R\$ -	R\$ -
			Meta Física Valor	R\$ -	R\$ -	R\$ -	R\$ -	R\$ -
			Meta Física Valor	R\$ -	R\$ -	R\$ -	R\$ -	R\$ -
			Meta Física Valor	R\$ -	R\$ -	R\$ -	R\$ -	R\$ -
			Meta Física Valor	R\$ -	R\$ -	R\$ -	R\$ -	R\$ -
			Meta Física Valor	R\$ -	R\$ -	R\$ -	R\$ -	R\$ -
			Meta Física Valor	R\$ -	R\$ -	R\$ -	R\$ -	R\$ -
			Meta Física Valor	R\$ -	R\$ -	R\$ -	R\$ -	R\$ -
			Meta Física Valor	R\$ -	R\$ -	R\$ -	R\$ -	R\$ -

(*) Tipo: P - Projeto A - Atividade OE - Operação Especial NO - Não-Orçamentária



PREFEITURA MUNICIPAL DE CACEQUI

Estado do Rio Grande do Sul


PLANO PLURIANUAL – 2018/2021
ANEXO I - PROGRAMAS

PROGRAMA: 0014 - Desenvolvimento Cultural

OBJETIVO:

Desenvolver ações que visam o incremento qualitativo e quantitativo da produção cultural; a formação de novos públicos a promoção de acesso aos bens culturais, a qualificação de agentes culturais, a melhoria da base tecnológica da produção, o intercâmbio de cultura, a avaliação e prospecção contínua das ações culturais, a preservação, recuperação e ampliação do patrimônio cultural.

		Índice Recente				Índice Final PPA						
		EM APURAÇÃO										
Dados Financeiros (em R\$ 1.000,00)		2018		2019		2020		2021		TOTAL		
TIPO	Nº	R\$		R\$		R\$		R\$		R\$		
(*)	TIPO	Valor		Valor		Valor		Valor		Valor		
Ação		Unidade de Medida		2018		2019		2020		2021		
Produto		Atividade		2018		2019		2020		2021		
A	073	Meta Física	1	R\$ 40.000,00	1	R\$ 45.000,00	1	R\$ 50.000,00	1	R\$ 55.000,00	1	R\$ 190.000,00
		Valor										
A	074	Meta Física	1	R\$ 1.000,00	1	R\$ 1.500,00	1	R\$ 2.000,00	1	R\$ 2.500,00	1	R\$ 7.000,00
		Valor										
		Meta Física										
		Valor										
		Meta Física										
		Valor										
		Meta Física										
		Valor										
		Meta Física										
		Valor										
		Meta Física										
		Valor										
		Meta Física										
		Valor										
		Meta Física										
		Valor										
		Meta Física										
		Valor										
		Meta Física										
		Valor										
		Meta Física										
		Valor										
		Meta Física										
		Valor										
		Meta Física										
		Valor										
		Meta Física										
		Valor										
		Meta Física										
		Valor										
		Meta Física										
		Valor										
		Meta Física										
		Valor										
		Meta Física										
		Valor										
		Meta Física										
		Valor										
		Meta Física										
		Valor										
		Meta Física										
		Valor										
		Meta Física										
		Valor										
		Meta Física										
		Valor										
		Meta Física										
		Valor										
		Meta Física										
		Valor										
		Meta Física										
		Valor										
		Meta Física										
		Valor										
		Meta Física										
		Valor										
		Meta Física										
		Valor										
		Meta Física										
		Valor										
		Meta Física										
		Valor										
		Meta Física										
		Valor										
		Meta Física										
		Valor										
		Meta Física										
		Valor										
		Meta Física										
		Valor										
		Meta Física										
		Valor										
		Meta Física										
		Valor										
		Meta Física										
		Valor										
		Meta Física										
		Valor										
		Meta Física										
		Valor										
		Meta Física										
		Valor										
		Meta Física										
		Valor										
		Meta Física										
		Valor										
		Meta Física										
		Valor										
		Meta Física										
		Valor										
		Meta Física										
		Valor										
		Meta Física										
		Valor										
		Meta Física										
		Valor										
		Meta Física										
		Valor										
		Meta Física										
		Valor										
		Meta Física										
		Valor										
		Meta Física										
		Valor										
		Meta Física										
		Valor										
		Meta Física										
		Valor										
		Meta Física										
		Valor										
		Meta Física										
		Valor										
		Meta Física										
		Valor										
		Meta Física										
		Valor										
		Meta Física										
		Valor										
		Meta Física										
		Valor										
		Meta Física										
		Valor										
		Meta Física										
		Valor										
		Meta Física										
		Valor										
		Meta Física										
		Valor										
		Meta Física										
		Valor										
		Meta Física										
		Valor										
		Meta Física										
		Valor										
		Meta Física										
		Valor										
		Meta Física										
		Valor										
		Meta Física										
		Valor										
		Meta Física										
		Valor										
		Meta Física										
		Valor										
		Meta Física										
		Valor										
		Meta Física										
		Valor										
		Meta Física										
		Valor										



PREFEITURA MUNICIPAL DE CACEQUI

Estado do Rio Grande do Sul


PLANO PLURIANUAL – 2018/2021
ANEXO I - PROGRAMAS

PROGRAMA: 0016 - Promoção ao Turismo

OBJETIVO: Desenvolver ações no sentido de fomentar a indústria do turismo no município a fim de fortalecer o seu desenvolvimento a nível estadual, nacional e internacional, divulgando as potencialidades turísticas do município.

Indicadores do Programa		Índice Recente				Índice Final PPA							
		2018	2019	2020	2021	2018	2019	2020	2021				
Dados Financeiros (em R\$ 1.000,00)													
Total do Programa													
TIPO (*)	Nº	Ação	Unidade	2018	2019	2020	2021	TOTAL	2018	2019	2020	2021	TOTAL
		Produto	de Medida										
A	077	Camping do São Simão Camping Mantido e Conservado	Atividade	R\$ 10.000,00 1	R\$ 11.000,00 1	R\$ 12.000,00 1	R\$ 13.000,00 1	R\$ 46.000,00 1	R\$ 95.000,00	R\$ 100.000,00	R\$ 105.000,00	R\$ 113.500,00	R\$ 413.500,00
A	078	Manutenção do Carnaval de Rua Carnaval Realizado	Atividade	R\$ 80.000,00 1	R\$ 83.500,00 1	R\$ 87.000,00 1	R\$ 94.000,00 1	R\$ 344.500,00 1	R\$ 10.000,00	R\$ 11.000,00	R\$ 12.000,00	R\$ 13.000,00	R\$ 46.000,00
A	093	Casa de Cacequi na Expointer Casa de Cacequi Mantida	Atividade	R\$ 5.000,00 1	R\$ 5.500,00 1	R\$ 6.000,00 1	R\$ 6.500,00 1	R\$ 23.000,00 1	R\$ 80.000,00	R\$ 83.500,00	R\$ 87.000,00	R\$ 94.000,00	R\$ 344.500,00
				R\$ -	R\$ -	R\$ -	R\$ -	R\$ -	R\$ -	R\$ -	R\$ -	R\$ -	R\$ -
				R\$ -	R\$ -	R\$ -	R\$ -	R\$ -	R\$ -	R\$ -	R\$ -	R\$ -	R\$ -
				R\$ -	R\$ -	R\$ -	R\$ -	R\$ -	R\$ -	R\$ -	R\$ -	R\$ -	R\$ -
				R\$ -	R\$ -	R\$ -	R\$ -	R\$ -	R\$ -	R\$ -	R\$ -	R\$ -	R\$ -
				R\$ -	R\$ -	R\$ -	R\$ -	R\$ -	R\$ -	R\$ -	R\$ -	R\$ -	R\$ -
				R\$ -	R\$ -	R\$ -	R\$ -	R\$ -	R\$ -	R\$ -	R\$ -	R\$ -	R\$ -
				R\$ -	R\$ -	R\$ -	R\$ -	R\$ -	R\$ -	R\$ -	R\$ -	R\$ -	R\$ -
				R\$ -	R\$ -	R\$ -	R\$ -	R\$ -	R\$ -	R\$ -	R\$ -	R\$ -	R\$ -
				R\$ -	R\$ -	R\$ -	R\$ -	R\$ -	R\$ -	R\$ -	R\$ -	R\$ -	R\$ -
				R\$ -	R\$ -	R\$ -	R\$ -	R\$ -	R\$ -	R\$ -	R\$ -	R\$ -	R\$ -
				R\$ -	R\$ -	R\$ -	R\$ -	R\$ -	R\$ -	R\$ -	R\$ -	R\$ -	R\$ -
				R\$ -	R\$ -	R\$ -	R\$ -	R\$ -	R\$ -	R\$ -	R\$ -	R\$ -	R\$ -

(*) Tipo: P - Projeto A - Atividade OE - Operação Especial NO - Não-Orçamentária



PREFEITURA MUNICIPAL DE CACEQUI

Estado do Rio Grande do Sul

PLANO PLURIANUAL – 2018/2021
ANEXO I - PROGRAMAS

PROGRAMA: 0017 - Administração dos Recursos Financeiros
OBJETIVO:

Desenvolver conjunto de ações que visam a captação, aplicação, orientação, arrecadação, fiscalização e controle dos Recursos Financeiros do Município.

Indicadores do Programa		Índice Recente				Índice Final PPA					
		N/A				N/A					
Dados Financeiros (em R\$ 1.000,00)		2018		2019		2020		2021		TOTAL	
Total do Programa		R\$ 1.207.629,89		R\$ 1.233.400,83		R\$ 1.297.547,75		R\$ 1.341.490,94		R\$ 5.080.069,41	
Nº TIPO (*)	Ação Produto	Unidade de Medida	2018		2019		2020		2021		TOTAL
A	Manutenção da FOPAG da SEFAZ	Atividade	1		1		1		1		1
	Atividade Mantida	Valor	R\$ 1.021.727,44		R\$ 1.004.851,80		R\$ 1.048.605,37		R\$ 1.094.004,94		R\$ 4.169.189,55
A	Manutenção da SEFAZ	Atividade	1		1		1		1		1
	Atividade Mantida	Valor	R\$ 170.902,45		R\$ 213.049,03		R\$ 232.942,38		R\$ 230.486,00		R\$ 847.379,86
A	Conserv. e Manut. dos Veículos da SEFAZ	Atividade	1		1		1		1		1
	Veículos Conservados e Mantidos	Valor	R\$ 15.000,00		R\$ 15.500,00		R\$ 16.000,00		R\$ 17.000,00		R\$ 63.500,00
		Meta Física	R\$ -		R\$ -		R\$ -		R\$ -		R\$ -
		Valor	R\$ -		R\$ -		R\$ -		R\$ -		R\$ -
		Meta Física	R\$ -		R\$ -		R\$ -		R\$ -		R\$ -
		Valor	R\$ -		R\$ -		R\$ -		R\$ -		R\$ -
		Meta Física	R\$ -		R\$ -		R\$ -		R\$ -		R\$ -
		Valor	R\$ -		R\$ -		R\$ -		R\$ -		R\$ -
		Meta Física	R\$ -		R\$ -		R\$ -		R\$ -		R\$ -
		Valor	R\$ -		R\$ -		R\$ -		R\$ -		R\$ -
		Meta Física	R\$ -		R\$ -		R\$ -		R\$ -		R\$ -
		Valor	R\$ -		R\$ -		R\$ -		R\$ -		R\$ -
		Meta Física	R\$ -		R\$ -		R\$ -		R\$ -		R\$ -
		Valor	R\$ -		R\$ -		R\$ -		R\$ -		R\$ -
		Meta Física	R\$ -		R\$ -		R\$ -		R\$ -		R\$ -
		Valor	R\$ -		R\$ -		R\$ -		R\$ -		R\$ -
		Meta Física	R\$ -		R\$ -		R\$ -		R\$ -		R\$ -
		Valor	R\$ -		R\$ -		R\$ -		R\$ -		R\$ -
		Meta Física	R\$ -		R\$ -		R\$ -		R\$ -		R\$ -
		Valor	R\$ -		R\$ -		R\$ -		R\$ -		R\$ -
		Meta Física	R\$ -		R\$ -		R\$ -		R\$ -		R\$ -
		Valor	R\$ -		R\$ -		R\$ -		R\$ -		R\$ -
		Meta Física	R\$ -		R\$ -		R\$ -		R\$ -		R\$ -
		Valor	R\$ -		R\$ -		R\$ -		R\$ -		R\$ -
		Meta Física	R\$ -		R\$ -		R\$ -		R\$ -		R\$ -
		Valor	R\$ -		R\$ -		R\$ -		R\$ -		R\$ -
		Meta Física	R\$ -		R\$ -		R\$ -		R\$ -		R\$ -
		Valor	R\$ -		R\$ -		R\$ -		R\$ -		R\$ -
		Meta Física	R\$ -		R\$ -		R\$ -		R\$ -		R\$ -
		Valor	R\$ -		R\$ -		R\$ -		R\$ -		R\$ -
		Meta Física	R\$ -		R\$ -		R\$ -		R\$ -		R\$ -
		Valor	R\$ -		R\$ -		R\$ -		R\$ -		R\$ -
		Meta Física	R\$ -		R\$ -		R\$ -		R\$ -		R\$ -
		Valor	R\$ -		R\$ -		R\$ -		R\$ -		R\$ -

(*) Tipo: P - Projeto A - Atividade OE - Operação Especial NO - Não-Orçamentária



PREFEITURA MUNICIPAL DE CACEQUI

Estado do Rio Grande do Sul

PLANO PLURIANUAL - 2018/2021
ANEXO I - PROGRAMAS


PROGRAMA: 0002 - Administração Governamental

OBJETIVO: Garantir o funcionamento das atividades de Apoio Administrativo a todos os órgãos da administração municipal, dando mais qualidade ao gasto público otimizando as tarefas executadas pelo

aparato de apoio Administrativo Municipal, desenvolvendo ações que visam a participação, coordenação de recursos humanos, materiais, financeiros, técnicos e institucionais do Setor Público, assegurando a eficiência e controle da Gestão Municipal.

Indicadores do Programa		Índice Recente				Índice Final PPA			
		2018		2019		2020		2021	
Dados Financeiros (em R\$ 1.000,00)		N/A							
Total do Programa		N/A							
TIPO (*)	Nº	Ação Produto	Unidade de Medida	2018	2019	2020	2021	TOTAL	TOTAL
A	083	Manutenção da FOPAG da SMTT	Atividade	R\$ 2.391.045,75	R\$ 2.524.446,05	R\$ 2.634.249,58	R\$ 2.738.570,31	R\$ 10.288.311,69	
		Atividade Mantida	Meta Física Valor	1	1	1	1	1	
			Valor	R\$ 1.591.045,75	R\$ 1.694.446,05	R\$ 1.774.249,58	R\$ 1.848.570,31	R\$ 6.908.311,69	
A	084	Manutenção da SMTT	Atividade	R\$ 150.000,00	R\$ 155.000,00	R\$ 160.000,00	R\$ 165.000,00	R\$ 630.000,00	
		Atividade Mantida	Meta Física Valor	1	1	1	3	1	
			Valor	R\$ 650.000,00	R\$ 675.000,00	R\$ 700.000,00	R\$ 725.000,00	R\$ 2.750.000,00	
			Meta Física Valor	-	-	-	-	-	
			Valor	R\$ -	R\$ -	R\$ -	R\$ -	R\$ -	
			Meta Física Valor	-	-	-	-	-	
			Valor	R\$ -	R\$ -	R\$ -	R\$ -	R\$ -	
			Meta Física Valor	-	-	-	-	-	
			Valor	R\$ -	R\$ -	R\$ -	R\$ -	R\$ -	
			Meta Física Valor	-	-	-	-	-	
			Valor	R\$ -	R\$ -	R\$ -	R\$ -	R\$ -	
			Meta Física Valor	-	-	-	-	-	
			Valor	R\$ -	R\$ -	R\$ -	R\$ -	R\$ -	
			Meta Física Valor	-	-	-	-	-	
			Valor	R\$ -	R\$ -	R\$ -	R\$ -	R\$ -	
			Meta Física Valor	-	-	-	-	-	
			Valor	R\$ -	R\$ -	R\$ -	R\$ -	R\$ -	
			Meta Física Valor	-	-	-	-	-	
			Valor	R\$ -	R\$ -	R\$ -	R\$ -	R\$ -	
			Meta Física Valor	-	-	-	-	-	
			Valor	R\$ -	R\$ -	R\$ -	R\$ -	R\$ -	
			Meta Física Valor	-	-	-	-	-	
			Valor	R\$ -	R\$ -	R\$ -	R\$ -	R\$ -	
			Meta Física Valor	-	-	-	-	-	
			Valor	R\$ -	R\$ -	R\$ -	R\$ -	R\$ -	

(*) Tipo: P - Projeto A - Atividade OE - Operação Especial NO - Não-Orçamentária



PREFEITURA MUNICIPAL DE CACEQUI

Estado do Rio Grande do Sul

PLANO PLURIANUAL – 2018/2021
ANEXO 1 - PROGRAMAS


PROGRAMA: 0020 - Iluminação Pública

OBJETIVO:

Desenvolver as ações relacionadas à implantação, a ampliação, manutenção e operação dos serviços de Iluminação Pública nas Vias e logradouros Públicos.

Indicadores do Programa			Índice Recente				Índice Final PPA				
EM APURAÇÃO											
Dados Financeiros (em R\$ 1.000,00)											
TIPO	Nº	Ação	2018		2019		2020		2021		TOTAL
(*)	TIPO	Produto	R\$	Unidade de Medida	R\$	Unidade de Medida	R\$	Unidade de Medida	R\$	Unidade de Medida	R\$
A	088	Manut. Ampliação da Rede de Iluminação Pública. Atividade Mantida	R\$ 320.000,00	Atividade	R\$ 330.000,00	Atividade	R\$ 335.000,00	Atividade	R\$ 340.000,00	Atividade	R\$ 1.325.000,00
			R\$ 320.000,00	1	R\$ 330.000,00	1	R\$ 335.000,00	1	R\$ 340.000,00	1	R\$ 1.325.000,00
		Meta Física	R\$ -		R\$ -		R\$ -		R\$ -		R\$ -
		Valor	R\$ -		R\$ -		R\$ -		R\$ -		R\$ -
		Meta Física	R\$ -		R\$ -		R\$ -		R\$ -		R\$ -
		Valor	R\$ -		R\$ -		R\$ -		R\$ -		R\$ -
		Meta Física	R\$ -		R\$ -		R\$ -		R\$ -		R\$ -
		Valor	R\$ -		R\$ -		R\$ -		R\$ -		R\$ -
		Meta Física	R\$ -		R\$ -		R\$ -		R\$ -		R\$ -
		Valor	R\$ -		R\$ -		R\$ -		R\$ -		R\$ -
		Meta Física	R\$ -		R\$ -		R\$ -		R\$ -		R\$ -
		Valor	R\$ -		R\$ -		R\$ -		R\$ -		R\$ -
		Meta Física	R\$ -		R\$ -		R\$ -		R\$ -		R\$ -
		Valor	R\$ -		R\$ -		R\$ -		R\$ -		R\$ -
		Meta Física	R\$ -		R\$ -		R\$ -		R\$ -		R\$ -
		Valor	R\$ -		R\$ -		R\$ -		R\$ -		R\$ -
		Meta Física	R\$ -		R\$ -		R\$ -		R\$ -		R\$ -
		Valor	R\$ -		R\$ -		R\$ -		R\$ -		R\$ -
		Meta Física	R\$ -		R\$ -		R\$ -		R\$ -		R\$ -
		Valor	R\$ -		R\$ -		R\$ -		R\$ -		R\$ -
		Meta Física	R\$ -		R\$ -		R\$ -		R\$ -		R\$ -
		Valor	R\$ -		R\$ -		R\$ -		R\$ -		R\$ -
		Meta Física	R\$ -		R\$ -		R\$ -		R\$ -		R\$ -
		Valor	R\$ -		R\$ -		R\$ -		R\$ -		R\$ -
		Meta Física	R\$ -		R\$ -		R\$ -		R\$ -		R\$ -
		Valor	R\$ -		R\$ -		R\$ -		R\$ -		R\$ -
		Meta Física	R\$ -		R\$ -		R\$ -		R\$ -		R\$ -
		Valor	R\$ -		R\$ -		R\$ -		R\$ -		R\$ -
		Meta Física	R\$ -		R\$ -		R\$ -		R\$ -		R\$ -
		Valor	R\$ -		R\$ -		R\$ -		R\$ -		R\$ -
		Meta Física	R\$ -		R\$ -		R\$ -		R\$ -		R\$ -
		Valor	R\$ -		R\$ -		R\$ -		R\$ -		R\$ -
		Meta Física	R\$ -		R\$ -		R\$ -		R\$ -		R\$ -
		Valor	R\$ -		R\$ -		R\$ -		R\$ -		R\$ -

(*) Tipo: P - Projeto A - Atividade OE - Operação Especial NO - Não-Orçamentária



PREFEITURA MUNICIPAL DE CACEQUI

Estado do Rio Grande do Sul


PLANO PLURIANUAL – 2018/2021
ANEXO I - PROGRAMAS

PROGRAMA: 0021 - Vias Urbanas
OBJETIVO:

Desenvolver ações relativas ao planejamento, implantação, construção, ampliação, conservação e manutenção das áreas destinadas a circulação de veículos e pessoas nos centros urbanos, tais como: avenidas, ruas, praças, becos, incluindo obras de arte especiais, sarjetas, calçadas, meio fio, bueiros, pontes e pontilhões.

Dados Financeiros (em R\$ 1.000,00)		Indicadores do Programa				Índice Recente		Índice Final PPA	
		Percentual de Vias Pavimentadas (Asfaltadas/Calçadas)				30%		50%	
		TIPO	Nº	Ação Produto	Unidade de Medida	2018	2019	2020	2021
A	089	Manutenção e conservação de Vias Públicas. Vias Públicas Conservadas	Atividade	R\$ 142.226,17	R\$ 149.397,02	R\$ 156.652,00	R\$ 163.919,48	R\$ 612.194,67	TOTAL
A	090	Manutenção e conservação de Vias Públicas Rec.CIDE Vias Públicas Conservadas	Atividade	R\$ 100.000,00	R\$ 105.000,00	R\$ 110.000,00	R\$ 115.000,00	R\$ 430.000,00	TOTAL
A	091	Manut.ampl.remodel. e conservação de Parques e Jardins. Atividade Mantida	Atividade	R\$ 35.226,17	R\$ 36.897,02	R\$ 38.652,00	R\$ 40.419,48	R\$ 151.194,67	TOTAL
A	092	Manut.e conservação de Abrigos em paradas de ônibus Atividade Mantida	Atividade	R\$ 5.000,00	R\$ 5.500,00	R\$ 6.000,00	R\$ 6.500,00	R\$ 23.000,00	TOTAL
				R\$ 2.000,00	R\$ 2.000,00	R\$ 2.000,00	R\$ 2.000,00	R\$ 8.000,00	TOTAL
				R\$ -	R\$ -	R\$ -	R\$ -	R\$ -	TOTAL
				R\$ -	R\$ -	R\$ -	R\$ -	R\$ -	TOTAL
				R\$ -	R\$ -	R\$ -	R\$ -	R\$ -	TOTAL
				R\$ -	R\$ -	R\$ -	R\$ -	R\$ -	TOTAL
				R\$ -	R\$ -	R\$ -	R\$ -	R\$ -	TOTAL
				R\$ -	R\$ -	R\$ -	R\$ -	R\$ -	TOTAL
				R\$ -	R\$ -	R\$ -	R\$ -	R\$ -	TOTAL
				R\$ -	R\$ -	R\$ -	R\$ -	R\$ -	TOTAL
				R\$ -	R\$ -	R\$ -	R\$ -	R\$ -	TOTAL
				R\$ -	R\$ -	R\$ -	R\$ -	R\$ -	TOTAL
				R\$ -	R\$ -	R\$ -	R\$ -	R\$ -	TOTAL
				R\$ -	R\$ -	R\$ -	R\$ -	R\$ -	TOTAL
				R\$ -	R\$ -	R\$ -	R\$ -	R\$ -	TOTAL
				R\$ -	R\$ -	R\$ -	R\$ -	R\$ -	TOTAL

(*) Tipo: P - Projeto A - Atividade OE - Operação Especial NO - Não-Orçamentária



PREFEITURA MUNICIPAL DE CACEQUI

Estado do Rio Grande do Sul


PLANO PLURIANUAL - 2018/2021
ANEXO I - PROGRAMAS

PROGRAMA: 0016 - Promoção ao Turismo
OBJETIVO:

Desenvolver ações no sentido de fomentar a indústria do turismo no município a fim de fortalecer o seu desenvolvimento a nível estadual, nacional e internacional, divulgando as potencialidades turísticas do município.

Indicadores do Programa		Índice Recente				Índice Final PPA		
		2018	2019	2020	2021	2020	2021	TOTAL
Dados Financeiros (em R\$ 1.000,00)		R\$	R\$	R\$	R\$	R\$	R\$	R\$
Total do Programa								
TIPO (*)	Nº	Ação	Unidade de Medida	2018	2019	2020	2021	TOTAL
A	077	Camping do São Simão Camping Mantido e Conservado	Atividade	1 R\$ 5.000,00	1 R\$ 5.500,00	1 R\$ 6.000,00	1 R\$ 7.000,00	1 R\$ 23.500,00
		Meta Física		R\$ -	R\$ -	R\$ -	R\$ -	R\$ -
		Valor		R\$ -	R\$ -	R\$ -	R\$ -	R\$ -
		Meta Física		R\$ -	R\$ -	R\$ -	R\$ -	R\$ -
		Valor		R\$ -	R\$ -	R\$ -	R\$ -	R\$ -
		Meta Física		R\$ -	R\$ -	R\$ -	R\$ -	R\$ -
		Valor		R\$ -	R\$ -	R\$ -	R\$ -	R\$ -
		Meta Física		R\$ -	R\$ -	R\$ -	R\$ -	R\$ -
		Valor		R\$ -	R\$ -	R\$ -	R\$ -	R\$ -
		Meta Física		R\$ -	R\$ -	R\$ -	R\$ -	R\$ -
		Valor		R\$ -	R\$ -	R\$ -	R\$ -	R\$ -
		Meta Física		R\$ -	R\$ -	R\$ -	R\$ -	R\$ -
		Valor		R\$ -	R\$ -	R\$ -	R\$ -	R\$ -
		Meta Física		R\$ -	R\$ -	R\$ -	R\$ -	R\$ -
		Valor		R\$ -	R\$ -	R\$ -	R\$ -	R\$ -
		Meta Física		R\$ -	R\$ -	R\$ -	R\$ -	R\$ -
		Valor		R\$ -	R\$ -	R\$ -	R\$ -	R\$ -
		Meta Física		R\$ -	R\$ -	R\$ -	R\$ -	R\$ -
		Valor		R\$ -	R\$ -	R\$ -	R\$ -	R\$ -
		Meta Física		R\$ -	R\$ -	R\$ -	R\$ -	R\$ -
		Valor		R\$ -	R\$ -	R\$ -	R\$ -	R\$ -

(*) Tipo: P - Projeto A - Atividade OE - Operação Especial NO - Não-Orçamentária



PREFEITURA MUNICIPAL DE CACEQUI

Estado do Rio Grande do Sul


PLANO PLURIANUAL - 2018/2021
ANEXO I - PROGRAMAS

PROGRAMA: 00032 - Educação Especial

OBJETIVO: Garantir o conjunto de ações desenvolvidas com o objetivo de ministrar educação a alunos mentalmente deficientes, fisicamente prejudicados, emocionalmente desajustados, e aos superdotados.

		Índice Recente				Índice Final PPA									
		2018		2019		2020		2021							
		R\$		R\$		R\$		R\$							
		2018		2019		2020		2021							
		R\$		R\$		R\$		R\$							
Dados Financeiros (em R\$ 1.000,00)															
Total do Programa															
TIPO	Nº	Ação		Unidade		2018		2019		2020		2021		TOTAL	
(*)	TIPO	Produto		de Medida											
A	095	Complementação FOPAG FUNDEB - MDE 25% CF		Atividade		1		1		1		0		1	
		Atividade Mantida		Valor		R\$ 18.927,37		R\$ 18.927,51		R\$ 18.880,12		R\$ -		R\$ 56.735,00	
A	101	Manut. da Educação Especial - MDE 25% CF		Atividade		1		1		1		1		1	
		Atividade Mantida		Valor		R\$ 60.000,00		R\$ 62.700,00		R\$ 65.521,50		R\$ 88.469,97		R\$ 256.691,47	
A	149	Manut. da FOPAG dos Professores		Atividade		0		0		0		1		1	
		Atividade Mantida		Valor		R\$ -		R\$ -		R\$ -		R\$ 168.668,28		R\$ 168.668,28	
A	150	Manut. da FOPAG dos Demais Profissionais das Escolas		Atividade		0		0		0		1		1	
		Atividade Mantida		Valor		R\$ -		R\$ -		R\$ -		R\$ 59.459,89		R\$ 59.459,89	
				Meta Física		R\$ -		R\$ -		R\$ -		R\$ -		R\$ -	
				Valor		R\$ -		R\$ -		R\$ -		R\$ -		R\$ -	
				Meta Física		R\$ -		R\$ -		R\$ -		R\$ -		R\$ -	
				Valor		R\$ -		R\$ -		R\$ -		R\$ -		R\$ -	
				Meta Física		R\$ -		R\$ -		R\$ -		R\$ -		R\$ -	
				Valor		R\$ -		R\$ -		R\$ -		R\$ -		R\$ -	
				Meta Física		R\$ -		R\$ -		R\$ -		R\$ -		R\$ -	
				Valor		R\$ -		R\$ -		R\$ -		R\$ -		R\$ -	
				Meta Física		R\$ -		R\$ -		R\$ -		R\$ -		R\$ -	
				Valor		R\$ -		R\$ -		R\$ -		R\$ -		R\$ -	
				Meta Física		R\$ -		R\$ -		R\$ -		R\$ -		R\$ -	
				Valor		R\$ -		R\$ -		R\$ -		R\$ -		R\$ -	
				Meta Física		R\$ -		R\$ -		R\$ -		R\$ -		R\$ -	
				Valor		R\$ -		R\$ -		R\$ -		R\$ -		R\$ -	
				Meta Física		R\$ -		R\$ -		R\$ -		R\$ -		R\$ -	
				Valor		R\$ -		R\$ -		R\$ -		R\$ -		R\$ -	
				Meta Física		R\$ -		R\$ -		R\$ -		R\$ -		R\$ -	
				Valor		R\$ -		R\$ -		R\$ -		R\$ -		R\$ -	
				Meta Física		R\$ -		R\$ -		R\$ -		R\$ -		R\$ -	
				Valor		R\$ -		R\$ -		R\$ -		R\$ -		R\$ -	

(*) Tipo: P - Projeto A - Atividade OE - Operação Especial NO - Não-Orçamentária



PREFEITURA MUNICIPAL DE CACEQUI

Estado do Rio Grande do Sul


PLANO PLURIANUAL – 2018/2021
ANEXO I - PROGRAMAS

PROGRAMA: 0022 - Ensino Regular
OBJETIVO:

Garantir o conjunto de ações que objetivam atender as necessidades educacionais na faixa de obrigatoriedade Escolar.

Indicadores do Programa		Índice Recente				Índice Final PPA						
		2018	2019	2020	2021	2018	2019	2020	2021			
Dados Financeiros (em R\$ 1.000,00)												
Total do Programa		R\$ 3.260.350,31	R\$ 3.407.194,47	R\$ 3.560.660,41	R\$ -	R\$ 3.407.194,47	R\$ 3.560.660,41	R\$ -	R\$ -	R\$ 10.228.205,19		
TIPO (*)	Nº	Ação Produto		Unidade de Medida	2018	2019	2020	2021	2021	TOTAL		
A	102	Manutenção da FOPAG do FUNDEB 60% Atividade Mantida		Atividade	1 R\$ 2.216.354,36	1 R\$ 2.310.057,78	1 R\$ 2.407.260,33	0	0	1 R\$ 6.933.672,47		
A	103	Manutenção da FOPAG do FUNDEB 40% Atividade Mantida		Atividade	1 R\$ 1.043.995,95	1 R\$ 1.097.136,69	1 R\$ 1.153.400,08	0	0	1 R\$ 3.294.532,72		
				Meta Física Valor	R\$ -	R\$ -	R\$ -	R\$ -	R\$ -	R\$ -		
				Meta Física Valor	R\$ -	R\$ -	R\$ -	R\$ -	R\$ -	R\$ -		
				Meta Física Valor	R\$ -	R\$ -	R\$ -	R\$ -	R\$ -	R\$ -		
				Meta Física Valor	R\$ -	R\$ -	R\$ -	R\$ -	R\$ -	R\$ -		
				Meta Física Valor	R\$ -	R\$ -	R\$ -	R\$ -	R\$ -	R\$ -		
				Meta Física Valor	R\$ -	R\$ -	R\$ -	R\$ -	R\$ -	R\$ -		
				Meta Física Valor	R\$ -	R\$ -	R\$ -	R\$ -	R\$ -	R\$ -		
				Meta Física Valor	R\$ -	R\$ -	R\$ -	R\$ -	R\$ -	R\$ -		
				Meta Física Valor	R\$ -	R\$ -	R\$ -	R\$ -	R\$ -	R\$ -		
				Meta Física Valor	R\$ -	R\$ -	R\$ -	R\$ -	R\$ -	R\$ -		
				Meta Física Valor	R\$ -	R\$ -	R\$ -	R\$ -	R\$ -	R\$ -		
				Meta Física Valor	R\$ -	R\$ -	R\$ -	R\$ -	R\$ -	R\$ -		
				Meta Física Valor	R\$ -	R\$ -	R\$ -	R\$ -	R\$ -	R\$ -		
				Meta Física Valor	R\$ -	R\$ -	R\$ -	R\$ -	R\$ -	R\$ -		
				Meta Física Valor	R\$ -	R\$ -	R\$ -	R\$ -	R\$ -	R\$ -		
				Meta Física Valor	R\$ -	R\$ -	R\$ -	R\$ -	R\$ -	R\$ -		

(*) Tipo: P - Projeto A - Atividade OE - Operação Especial NO - Não-Orçamentária



PREFEITURA MUNICIPAL DE CACEQUI

Estado do Rio Grande do Sul

PLANO PLURIANUAL – 2018/2021
ANEXO I - PROGRAMAS

PROGRAMA: 00032 - Educação Especial

OBJETIVO: Garantir o conjunto de ações desenvolvidas com o objetivo de ministrar educação a alunos mentalmente deficientes, fisicamente prejudicados, emocionalmente desajustados, e aos superdotados.

Indicadores do Programa		Índice Recente				Índice Final PPA					
		2018		2019		2020		2021			
		R\$		R\$		R\$		R\$			
Dados Financeiros (em R\$ 1.000,00)		2018		2019		2020		2021		TOTAL	
Total do Programa		R\$ 192.663,05		R\$ 201.185,79		R\$ 210.074,31		R\$ -		R\$ 603.923,15	
EM APURAÇÃO		2018		2019		2020		2021		TOTAL	
TIPO (*)	Nº	Ação Produto		Unidade de Medida		Meta Física		Meta Física		TOTAL	
A	104	Manut. da FOPAG Educação Especial - 60% FUNDEB	Atividade	Valor	1	R\$ 149.047,40	R\$ 155.348,85	R\$ 161.885,61	R\$ -	R\$ -	R\$ 486.281,86
A	105	Manut. da FOPAG Educação Especial - 40% FUNDEB	Atividade	Valor	1	R\$ 43.615,65	R\$ 45.836,94	R\$ 48.188,70	R\$ -	R\$ -	R\$ 137.641,29
				Valor		R\$ -	R\$ -	R\$ -	R\$ -	R\$ -	R\$ -
				Meta Física		R\$ -	R\$ -	R\$ -	R\$ -	R\$ -	R\$ -
				Valor		R\$ -	R\$ -	R\$ -	R\$ -	R\$ -	R\$ -
				Meta Física		R\$ -	R\$ -	R\$ -	R\$ -	R\$ -	R\$ -
				Valor		R\$ -	R\$ -	R\$ -	R\$ -	R\$ -	R\$ -
				Meta Física		R\$ -	R\$ -	R\$ -	R\$ -	R\$ -	R\$ -
				Valor		R\$ -	R\$ -	R\$ -	R\$ -	R\$ -	R\$ -
				Meta Física		R\$ -	R\$ -	R\$ -	R\$ -	R\$ -	R\$ -
				Valor		R\$ -	R\$ -	R\$ -	R\$ -	R\$ -	R\$ -
				Meta Física		R\$ -	R\$ -	R\$ -	R\$ -	R\$ -	R\$ -
				Valor		R\$ -	R\$ -	R\$ -	R\$ -	R\$ -	R\$ -
				Meta Física		R\$ -	R\$ -	R\$ -	R\$ -	R\$ -	R\$ -
				Valor		R\$ -	R\$ -	R\$ -	R\$ -	R\$ -	R\$ -
				Meta Física		R\$ -	R\$ -	R\$ -	R\$ -	R\$ -	R\$ -
				Valor		R\$ -	R\$ -	R\$ -	R\$ -	R\$ -	R\$ -
				Meta Física		R\$ -	R\$ -	R\$ -	R\$ -	R\$ -	R\$ -
				Valor		R\$ -	R\$ -	R\$ -	R\$ -	R\$ -	R\$ -
				Meta Física		R\$ -	R\$ -	R\$ -	R\$ -	R\$ -	R\$ -
				Valor		R\$ -	R\$ -	R\$ -	R\$ -	R\$ -	R\$ -

(*) Tipo: P - Projeto A - Atividade OE - Operação Especial NO - Não-Orçamentária



PREFEITURA MUNICIPAL DE CACEQUI

Estado do Rio Grande do Sul


PLANO PLURIANUAL – 2018/2021
ANEXO 1 - PROGRAMAS

PROGRAMA: 0022 - Ensino Regular
OBJETIVO:

Garantir o conjunto de ações que objetivam atender as necessidades educacionais na faixa de obrigatoriedade Escolar.

Indicadores do Programa		Índice Recente				Índice Final PPA							
		2018	2019	2020	2021	2018	2019	2020	2021				
Dados Financeiros (em R\$ 1.000,00)		R\$	R\$	R\$	R\$	R\$	R\$	R\$	R\$	R\$	R\$		
Total do Programa													
TIPO (*)	Nº	Ação Produto		Unidade de Medida	2018	2019	2020	2021	2018	2019	2020	2021	TOTAL
A	108	Manut.Conserv.Prédios Escolares -Salario Educação Prédios Escolares Conservados e mantidos		Atividade	1	1	1	1	1	1	1	1	1
A	109	Manut.Conserv.Transp.Escolar -Salario Educação Veiculos Conservados e Mantidos		Atividade	R\$ 89.171,49	R\$ 89.749,72	R\$ 90.180,86	R\$ 90.472,66	R\$ 89.171,49	R\$ 89.749,72	R\$ 90.180,86	R\$ 90.472,66	R\$ 359.574,73
A	110	Manut.Programa Dinheiro Direto na Escola - PDDE-FNDE Atividade mantida		Atividade	R\$ 230.000,00	R\$ 230.000,00	R\$ 230.000,00	R\$ 230.000,00	R\$ 230.000,00	R\$ 230.000,00	R\$ 230.000,00	R\$ 230.000,00	R\$ 920.000,00
A	111	Manutenção da Alimentação Escolar - Ensino Fundamental Merenda Escolar mantida		Atividade	R\$ 5.009,23	R\$ 5.816,88	R\$ 6.860,29	R\$ 6.641,22	R\$ 5.009,23	R\$ 5.816,88	R\$ 6.860,29	R\$ 6.641,22	R\$ 24.327,62
A	112	Manutenção da Merenda Escolar-Escolas-Rec.próprios Merenda Escolar mantida		Atividade	R\$ 62.345,24	R\$ 62.576,05	R\$ 62.105,36	R\$ 62.244,75	R\$ 62.345,24	R\$ 62.576,05	R\$ 62.105,36	R\$ 62.244,75	R\$ 249.271,40
A	113	Manut.Conserv.Transp.Escolar União -FNDE Veiculos Conservados e Mantidos		Atividade	R\$ 100.000,00	R\$ 105.000,00	R\$ 110.000,00	R\$ 115.000,00	R\$ 100.000,00	R\$ 105.000,00	R\$ 110.000,00	R\$ 115.000,00	R\$ 430.000,00
P	007	Aquisição de Equip. e Materiais Permanentes Sal. Educ. Equipamentos e Materiais Adquiridos		N/Aplicável	R\$ 27.312,79	R\$ 27.343,13	R\$ 27.349,85	R\$ 27.307,08	R\$ 27.312,79	R\$ 27.343,13	R\$ 27.349,85	R\$ 27.307,08	R\$ 109.312,85
A	142	Formação da Cultura Afro Brasileira - Sal. Educ. Atividade mantida		Atividade	R\$ 25.000,00	R\$ 25.000,00	R\$ 25.000,00	R\$ 25.000,00	R\$ 25.000,00	R\$ 25.000,00	R\$ 25.000,00	R\$ 25.000,00	R\$ 100.000,00
					R\$ 10.000,00	R\$ 10.000,00	R\$ 10.000,00	R\$ 10.000,00	R\$ 10.000,00	R\$ 10.000,00	R\$ 10.000,00	R\$ 10.000,00	R\$ 40.000,00
					R\$ -	R\$ -	R\$ -	R\$ -	R\$ -	R\$ -	R\$ -	R\$ -	R\$ -
					R\$ -	R\$ -	R\$ -	R\$ -	R\$ -	R\$ -	R\$ -	R\$ -	R\$ -
					R\$ -	R\$ -	R\$ -	R\$ -	R\$ -	R\$ -	R\$ -	R\$ -	R\$ -
					R\$ -	R\$ -	R\$ -	R\$ -	R\$ -	R\$ -	R\$ -	R\$ -	R\$ -
					R\$ -	R\$ -	R\$ -	R\$ -	R\$ -	R\$ -	R\$ -	R\$ -	R\$ -
					R\$ -	R\$ -	R\$ -	R\$ -	R\$ -	R\$ -	R\$ -	R\$ -	R\$ -
					R\$ -	R\$ -	R\$ -	R\$ -	R\$ -	R\$ -	R\$ -	R\$ -	R\$ -
					R\$ -	R\$ -	R\$ -	R\$ -	R\$ -	R\$ -	R\$ -	R\$ -	R\$ -
					R\$ -	R\$ -	R\$ -	R\$ -	R\$ -	R\$ -	R\$ -	R\$ -	R\$ -

(*) Tipo: P - Projeto A - Atividade OE - Operação Especial NO - Não-Orçamentária



PREFEITURA MUNICIPAL DE CACEQUI

Estado do Rio Grande do Sul

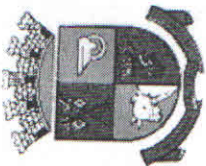
PLANO PLURIANUAL – 2018/2021
ANEXO I - PROGRAMAS

PROGRAMA: 0023 - Educação Pré-Escolar
OBJETIVO:

Garantir o funcionamento das ações desenvolvidas com o objetivo de preparar a criança menor de sete anos e maior de dois anos para a admissão ao Ensino Regular Fundamental.

		Indicadores do Programa				Índice Recente				Índice Final PPA			
		EM APURAÇÃO											
Dados Financeiros (em R\$ 1.000,00)		2018		2019		2020		2021		TOTAL		TOTAL	
TIPO	Nº	R\$		R\$		R\$		R\$		R\$		R\$	
(*)	TIPO	Ação Produto		Unidade de Medida									
A	116		Manutenção da Alimentação Escolar - Pré Escola Merenda Escolar mantida	Atividade	Meta Física Valor	R\$ 75.848,34	1	R\$ 78.665,98	1	R\$ 81.043,78	1	R\$ 83.394,48	1
					Valor	26.059,62	26.093,04	26.039,91	26.056,95				R\$ 104.249,52
A	117		Manutenção da Merenda Escolar - Creches - RP Merenda Escolar mantida	Atividade	Meta Física Valor	R\$ 25.000,00	1	R\$ 27.500,00	1	R\$ 30.000,00	1	R\$ 32.500,00	1
					Valor	25.000,00	27.500,00	30.000,00	32.500,00				R\$ 115.000,00
A	118		Manutenção da Alimentação Escolar - Creches Merenda Escolar mantida	Atividade	Meta Física Valor	R\$ 23.400,00	1	R\$ 23.400,00	1	R\$ 23.400,00	1	R\$ 23.400,00	1
					Valor	23.400,00	23.400,00	23.400,00	23.400,00				R\$ 93.600,00
					Valor	-	-	-	-				R\$ -
					Meta Física Valor	-	-	-	-				R\$ -
					Meta Física Valor	-	-	-	-				R\$ -
					Meta Física Valor	-	-	-	-				R\$ -
					Meta Física Valor	-	-	-	-				R\$ -
					Meta Física Valor	-	-	-	-				R\$ -
					Meta Física Valor	-	-	-	-				R\$ -
					Meta Física Valor	-	-	-	-				R\$ -
					Meta Física Valor	-	-	-	-				R\$ -
					Meta Física Valor	-	-	-	-				R\$ -
					Meta Física Valor	-	-	-	-				R\$ -
					Meta Física Valor	-	-	-	-				R\$ -
					Meta Física Valor	-	-	-	-				R\$ -
					Meta Física Valor	-	-	-	-				R\$ -
					Meta Física Valor	-	-	-	-				R\$ -

(*) Tipo: P - Projeto A - Atividade OE - Operação Especial NO - Não-Orçamentária



PREFEITURA MUNICIPAL DE CACEQUI

Estado do Rio Grande do Sul

PLANO PLURIANUAL – 2018/2021
ANEXO I - PROGRAMAS

PROGRAMA: 0011 - Edificações Públicas
OBJETIVO:

Realizar Ações de caráter contínuo, envolvendo a construção, reforma, fabricação, recuperação, ampliação, demolição, conservação, reparo e adaptação de prédios públicos.

Indicadores do Programa		Índice Recente				Índice Final PPA			
		2018		2019		2020		2021	
Prédios Públicos Reformados		30%		30%		60%		60%	
Dados Financeiros (em R\$ 1.000,00)		R\$		R\$		R\$		R\$	
TIPO	Nº	Ação	Unidade	2018	2019	2020	2021	TOTAL	TOTAL
(*)	TIPO	Produto	de Medida	2018	2019	2020	2021		
A	128	Ampliação e Conservação do Cemitério Municipal	Atividade	310.000,00	111.000,00	12.000,00	14.000,00		447.000,00
		Atividade Mantida	Meta Física	1	1	1	1		1
A	129	Aquis., Constr., Ampl. e Reforma de Prédios Públicos	Atividade	5.000,00	5.500,00	6.000,00	7.000,00		23.500,00
		Atividade Mantida	Meta Física	1	1	1	1		1
P	019	Construção de Sala Velatória no interior do Município	Unidade	5.000,00	5.500,00	6.000,00	7.000,00		23.500,00
		Sala Construída	Meta Física	0	1	0	0		1
P	036	Reform.da Gare da Estação Ferrea - Emenda Parl.Laizer Mart	Unidade	-	100.000,00	-	-		100.000,00
		Gare Restaurada	Meta Física	1	0	0	0		1
			Valor	R\$ 300.000,00	R\$ -	R\$ -	R\$ -		R\$ 300.000,00
			Meta Física	R\$ -	R\$ -	R\$ -	R\$ -		R\$ -
			Valor	R\$ -	R\$ -	R\$ -	R\$ -		R\$ -
			Meta Física	R\$ -	R\$ -	R\$ -	R\$ -		R\$ -
			Valor	R\$ -	R\$ -	R\$ -	R\$ -		R\$ -
			Meta Física	R\$ -	R\$ -	R\$ -	R\$ -		R\$ -
			Valor	R\$ -	R\$ -	R\$ -	R\$ -		R\$ -
			Meta Física	R\$ -	R\$ -	R\$ -	R\$ -		R\$ -
			Valor	R\$ -	R\$ -	R\$ -	R\$ -		R\$ -
			Meta Física	R\$ -	R\$ -	R\$ -	R\$ -		R\$ -
			Valor	R\$ -	R\$ -	R\$ -	R\$ -		R\$ -
			Meta Física	R\$ -	R\$ -	R\$ -	R\$ -		R\$ -
			Valor	R\$ -	R\$ -	R\$ -	R\$ -		R\$ -
			Meta Física	R\$ -	R\$ -	R\$ -	R\$ -		R\$ -
			Valor	R\$ -	R\$ -	R\$ -	R\$ -		R\$ -
			Meta Física	R\$ -	R\$ -	R\$ -	R\$ -		R\$ -
			Valor	R\$ -	R\$ -	R\$ -	R\$ -		R\$ -
			Meta Física	R\$ -	R\$ -	R\$ -	R\$ -		R\$ -
			Valor	R\$ -	R\$ -	R\$ -	R\$ -		R\$ -
			Meta Física	R\$ -	R\$ -	R\$ -	R\$ -		R\$ -
			Valor	R\$ -	R\$ -	R\$ -	R\$ -		R\$ -
			Meta Física	R\$ -	R\$ -	R\$ -	R\$ -		R\$ -
			Valor	R\$ -	R\$ -	R\$ -	R\$ -		R\$ -
			Meta Física	R\$ -	R\$ -	R\$ -	R\$ -		R\$ -
			Valor	R\$ -	R\$ -	R\$ -	R\$ -		R\$ -
			Meta Física	R\$ -	R\$ -	R\$ -	R\$ -		R\$ -
			Valor	R\$ -	R\$ -	R\$ -	R\$ -		R\$ -

(*) Tipo: P - Projeto A - Atividade OE - Operação Especial NO - Não-Orçamentária

Valores expressos em reais

LRF - LCF 101/00 - Art. 53, Inciso I - MÊS REFERÊNCIA - FOPAGs 01/2017 a 08/2017.

RECEITAS CORRENTES - ADM. DIRETA E INDIRETA	PROXIMOS 12 MESES		ADIC./ EXCL.
	2017	2018	
1.0.0.0.00.00.00.00	R\$ -	R\$ 42.030.839,46	R\$ -
I - RECEITAS CORRENTES	CONTÁBIL		ADIC./ EXCL.
II - DEDUÇÕES	CONTÁBIL		ADIC./ EXCL.
IRRF sobre Rendimento do Trabalho	-	R\$ 437.665,47	R\$ -
1.1.1.2.04.31.01.00	R\$ -	R\$ 437.665,47	R\$ -
Ativos/Inativos Poder Executivo/Indiretas	-	R\$ 18.200,58	R\$ -
1.1.1.2.04.31.02.00	R\$ -	R\$ 18.200,58	R\$ -
Ativos/Inativos do Poder Legislativo	-	R\$ (4.904.625,19)	R\$ (37.167,41)
Deduções das Receitas Correntes	-	R\$ (4.904.625,19)	R\$ (37.167,41)
9.1.0.0.00.00.00.00	R\$ -	R\$ (4.904.625,19)	R\$ (37.167,41)
Dedução da Receita Corrente	-	R\$ 1.147.837,26	R\$ -
Contribuições dos Servidores Ativos/Inativos/Pensionistas	-	R\$ 1.147.837,26	R\$ -
1.2.1.0.29.07.00.00	R\$ -	R\$ 1.147.837,26	R\$ -
Contribuições do Servidor Ativo Civil	-	R\$ 2.290.311,59	R\$ -
Receitas do RPPS - Aplicações em Títulos, Remunerações e Outras Receitas	-	R\$ 2.290.311,59	R\$ -
1.3.2.8.20.00.00.00	R\$ -	R\$ 2.290.311,59	R\$ -
Remun. Invest. do RPPS em Renda Variável	-	R\$ 8.798.640,09	R\$ 37.167,41
TOTAL DAS DEDUÇÕES	-	R\$ 8.798.640,09	R\$ 37.167,41
III - PERDA COM O FUNDEB	-	R\$ 65.748,19	R\$ 33.260.780,15
IV - RECEITA CORRENTE LÍQUIDA DA ENTIDADE (III = I - II + III) (Inciso IV do art. 2º da LRF)	-	R\$	R\$ 33.260.780,15

Valores expressos em reais

LRF - LCF 101/00 - Art. 54 e 55, Inciso I, Alínea "a" - mês refer. EXERCÍCIO/2016

DESPESA DE PESSOAL ATIVO E INATIVO	ULTIMOS 12 MESES		ADICÃO/EXCLUSÃO
	2017	2018	
ADMINISTRAÇÃO DIRETA E INDIRETA	CONTÁBIL		ADICÃO/EXCLUSÃO
Pessoal e Encargos	R\$ -	R\$ 23.798.658,99	R\$ 5.060.463,41
Outros Benefícios Assistenciais	R\$ -	R\$ 838.419,44	R\$ -
Ativos/Inativos Poder Executivo/Indiretas	R\$ -	R\$ 437.665,47	R\$ -
TOTAL DA DESPESA COM PESSOAL	R\$ -	R\$ 437.665,47	R\$ 17.462.110,67
TOTAL RCL - ADM. DIRETA E INDIRETA	(A) R\$	(A) R\$	33.260.780,15
TOTAL RCL - EMP. ESTATAL DEPENDENTE	(B) R\$	(B) R\$	33.260.780,15
RECEITA CORRENTE LÍQUIDA DO ENTE	(A+B) R\$	(A+B) R\$	52,50%
ÍNDICE DE PESSOAL	(A+B)-(C) R\$	(A+B)-(C) R\$	

As trinta dias do mês de maio de dois mil e dezete, as dez horas, nas dependências da Câmara Municipal de Veredas, realizou-se a Audiência Pública referente a Avaliação de Metas do Primeiro Quadrimestre de dois mil e dezete da Prefeitura Municipal de Bacqui. Nada mais havendo a tratar, encuro a presente ata, que será assinada por mim e pelas demais presentes. Bacqui, vinte e cinco de maio de dois mil e dezete.

Angela Ambrós, ~~Magdeleine Gonçalves~~
Flaviana Bastos, ~~Marta Sara do Costa~~, ~~Jilso Ribeiro~~, ~~Rafael~~
Sandro Moni, Welson Flores, ~~Magdeleine Gonçalves~~
~~Magdeleine Gonçalves~~, ~~Magdeleine Gonçalves~~
Ata 03/2017

As vinte e sete dias do mês de setembro de dois mil e dezete, as dez horas, nas dependências da Câmara Municipal de Veredas, realizou-se a Audiência Pública referente a Avaliação de Metas do Segundo Quadrimestre de dois mil e dezete da Prefeitura Municipal de Bacqui. Nada mais havendo a tratar, encuro a presente ata que será assinada por mim e pelas demais presentes. Bacqui, vinte e sete de setembro de dois mil e dezete.

Angela Ambrós, ~~Magdeleine Gonçalves~~
Sandro Moni, ~~Magdeleine Gonçalves~~, ~~Jilso Ribeiro~~
Ata 04/2017

As vinte e quatro dias do mês de outubro de dois mil e dezete, as dez horas, nas dependências do prédio da Câmara de Veredas, situada na rua Hermínia Vira, realizou-se uma audiência pública para Avaliação

e Aprobção de PPA 2018/2021 (Plano Pluri
para o quadriênio 2018/2021), sendo aprovada
unanimidade pelas populares presentes. Nada m
a tratar, a presente ata vai assinada por mim

Valnise Rodrigues Flores e pelas demais presentes. Co
a presente ata e demais por inserida a p
baçquin, 24 de outubro de 2017. Flores Idalan

Suelen dos Santos Rodrigues, Gleivinda V. D. Silva, ~~Lucas~~ ~~Luiz~~
Jacy ~~da~~ ~~Paula~~, ~~Gláucia~~ ~~Sara~~ ~~Praty~~
~~Luiz~~ ~~Carla~~ ~~da~~ ~~Silva~~ ~~Ferreira~~ ~~Flávia~~ ~~da~~ ~~Silva~~

Sandro Mossi Ingeles Gomes Filho

Lista de Presença Audiência Pública para Apreciação e
Aprovação do PPA 2018/2021 (Plano Plurianual para
o quadriênio 2018/2021), dia 24/10/2017. ~~Flora~~

Yolanda Feregrin, Suelen dos Santos Rodrigues, Eloinda V. D. Silva,
Thayana Feregrin, ~~Flora~~, ~~Sandro~~, ~~Flora~~, ~~Sandro~~

delto. Nada mais havendo a tratar, encerro a presente ata que ser^á assinada por mim e demais presentes. Cacaqui, 10 de maio de 2017. ~~Spilhe~~ ~~Dele Rodrigues~~, Catione Paiva, ~~Ciara~~ ~~Bliza~~ Flores, ~~Recidima~~, ~~Elciuda~~ ~~Antia~~ ~~Elisias~~, ~~Marina~~ ~~Mundo~~ ~~Basile~~ ~~maia~~ ~~De~~ ~~P.L.~~ ~~Barbosa~~ ~~am~~, ~~Giulio~~ ~~Bohemi~~ ~~no~~ ~~Pinto~~, ~~Leopoldo~~ ~~Amantim~~, ~~Paulo~~ ~~João~~ ~~Edson~~ ~~Pa~~, ~~Ruy~~ ~~Costa~~, ~~João~~ ~~Mus~~ ~~Jamuel~~

Ata nº 02/2017

Aos vinte e três dias do mês de outubro de dois mil e dezesseis, às nove horas e trinta minutos, na sala de reuniões da Secretaria Municipal da Educação, realizou-se uma reunião com os conselheiros do Fundeb, da Saúde, de Assistência Social, do CAE, equipe da Secretaria da educação, coordenada pelo setor de contabilidade da Prefeitura Municipal, senhor Alessandro de Souza Rodrigues e a servidora Valnissa Rodrigues Flores para a apresentação do plano plurianual, anuênio dois mil e dezoito a dois mil e vinte e um, foi apresentada os anexos referentes ao Fundeb, MDC, Saúde e Assistência Social, os quais foram aprovados por unanimidade pelos presentes. Participaram os seguintes membros do Fundeb, presidente senhor Luiz Fernando Rodrigues dos Santos, e demais membros. Cacaqui, 23 de outubro de 2017, nada mais havendo a tratar encerro a presente ata que ser^á assinada por mim e demais presentes. Spilhe, ~~Leopoldo~~ ~~Amantim~~, ~~André~~ ~~R.~~ ~~Flores~~, ~~Barbara~~, ~~Flora~~, ~~Elciuda~~ ~~V.~~ ~~Antia~~, ~~Ruy~~ ~~Costa~~, ~~Jamuel~~ ~~Rodrigues~~